

نمط عرض المحتوى (الكي و الجزئي) في بيئة التعلم المصغر النقال وأثرهما على تنمية مهارات صيانة الحاسب الآلي لدى طلاب تكنولوجيا التعليم مرتفعي ومنخفضي الدافعية للإنجاز

د. حنان محمد السيد صالح عمار

مدرس تكنولوجيا التعليم
كلية التربية النوعية - جامعة بنها

مستخلص البحث:

يهدف البحث إلى تحديد أنسب نمط لعرض المحتوى (الكل إلى الجزء) مقابل (الجزء إلى الكل) في بيئة التعلم المصغر الملائمة للطلاب (مرتفعي - منخفضي) الدافعية للإنجاز، وتأثيرهما على الجانب المعرفي والأدائي لمهارات صيانة الحاسب الآلي، تم الاعتماد على التصميم التجريبي (2*2) بحيث يتضمن التصميم التجريبي المتغير المستقل نمط عرض المحتوى (الكل إلى الجزء) مقابل (الجزء إلى الكل)، والمتغير التصنيفي دافعية الإنجاز (مرتفعي-منخفضي). وجاء المتغير التابع ليشتمل كلاً من التحصيل المعرفي والأداء المهاري لمهارات صيانة الحاسب الآلي، وقد تكونت عينة البحث من (50) طالباً وطالبة من طلاب الفرقة الرابعة لتكنولوجيا التعليم، وقد أسفرت نتائج البحث عن وجود فرق ذي دلالة إحصائية عند مستوى

≥ 0.01 بين متوسطي درجات المجموعات في الاختبار التحصيلي المعرفي للمهارات صيانة الحاسب الآلي، وبطاقة الملاحظة لمهارات صيانة الحاسب الآلي عند الدراسة من خلال بيئة التعلم المصغر يرجع للتأثير الأساسي لنمط عرض المحتوى، وذلك لصالح المجموعة التي استخدمت نمط عرض المحتوى (الكل إلى الجزء)، كما أشارت النتائج إلى عدم وجود فرق ذو دلالة إحصائية عند مستوى ≥ 0.05 بين متوسطي درجات طلاب المجموعات التجريبية ويرجع ذلك للتأثير الأساسي لمستوى دافعية الإنجاز لدى الطلاب (مرتفعي/منخفضي) دافعية الإنجاز. كذلك لم يوجد أثر للتفاعل بين المتغيرين المستقلين للبحث في كل من الاختبار وبطاقة الملاحظة. وأوصى البحث بتوظيف التعلم المصغر مع توجيه أنظار التربويين والمتخصصين إلى زيادة الاهتمام ببيئات التعلم المصغر، لما لها من

دور مهم في تعديل سلوك المتعلمين، وإثراء خبراته ومهاراته، والاستفادة من التعلم المصغر في عرض المهارات، وتنمية التحصيل ومعارف المتعلمين والمفاهيم العملية، وكفاءة تعلمهم، والارتفاع بمستوى إتقان المهارات لديهم، وقد أقتراح البحث إجراء دراسات حول أثر التفاعل بين أنماط عرض المحتوى في بيئة التعلم المصغر وأساليب التعلم (الفردى- التشاركي) وأثره على تنمية المهارات والدافعية للإنجاز، وأيضاً دراسة أثر اختلاف أنماط الدعم في بيئة التعلم المصغر على تنمية التحصيل وبقاء أثر التعلم لدى الطلاب مرتفعي ومنخفضي الدافعية للإنجاز.

الكلمات المفتاحية:

التعلم المصغر - نمط عرض المحتوى - التحصيل - المهارة- دافعية الإنجاز

مقدمة

شهدت السنوات الأخيرة تطوراً كبيراً في تكنولوجيايات التعليم والتعلم، والتي تلعب دوراً كبيراً في تعزيز التعلم وتحسين مخرجات العملية التعليمية، وقد تبع هذا النمو السريع تطوراً في بيئات التعلم الإلكترونية، خاصة بيئات التعلم القائم على الويب والهاتف المحمول، الأمر الذي ساعد على الوصول بعملية التعلم إلى أقصى حدود الكفاءة والفاعلية، حيث أصبح بإمكان المتعلم أن يتقدم في العملية التعليمية وفقاً لقدراته واحتياجاته الخاصة.

ويتجه التعليم عمومًا، والتعليم الإلكتروني خصوصًا إلى التخلص من ظاهرة طول المقررات الدراسية وتضخمها، خاصة في ظل هذه الظروف التي تمر بها الأمم نتيجة جائحة كوفيد ١٩، حيث لم يعد بإمكان الطالب دراسة كل هذه المقررات الضخمة في الفترة الدراسية المحددة، ولم يعد قادرًا على استيعاب كل هذه المعلومات النظرية. لذلك اتجهت الدول نحو تكثيف المقررات وتقليل حجمها.

وقد ظهر التعلم المصغر *Micro learning* وصمم لجعل التعلم الإلكتروني أكثر ملاءمة وتكفي فالمتعلم غالبًا ما يجد صعوبة كبيرة في تخصيص وقت ومدة للقيام بنشاط التعلم خارج أوقات الدراسة المحددة (Bruck et al., 2012)*. فنحن نعيش الآن في عصر مصغر *Micro-era* انتهى فيه عصر الوسائط التقليدية الطويلة، ولم يعد بمقدور الأفراد مشاهدة هذه الوسائط الطويلة، وأصبح كل شئ فيه مصغرًا، وقد انعكس ذلك على وسائط: تمثلت هذه الوسائط في فيديوهات قصيرة- القصص المصغرة - التدوين الإلكتروني المصغر حتى المحاضرات أصبحت مصغرة (Wang et al., 2017,p.130).

فالتعلم المصغر يعرف بأنه وحدة مصغرة تركز على فكرة واحدة أو مفهوم أو كائن تعليمي

* استخدمت الباحثة في التوثيق وكتابة المراجع الإصدار السابع من نظام جمعية علم النفس الأمريكية APA Style وأما بالنسبة للمراجع العربية فتكتب الأسماء كاملة كما هي معروفة في البيئة العربية.

تمكن المستخدمين من التعلم دون زيادة عبء المعلومات، وهذا يُمكن من نتائج أفضل من حيث الاحتفاظ بالمحتوى، كما أن لديه القدرة على تعزيز التعلم المتنقل (Bruck, et al, 2012).

وتتعدد الأسباب التي تؤدي إلى استخدام التعلم المصغر في توصيل الرسائل التعليمية بشكل بسيط، فالتعلم المصغر هو الطريقة التي أعتادها الطلاب ويستخدمونها في وسائط التواصل الاجتماعي، ومن ثم فهو يلبي حاجات المتعلمين التي تتمثل في الحاجة إلى: الألفة، التركيز وجذب الانتباه، تسهيل التعلم، علاج مشكلة تضخم المقررات، مواكبة التغيرات المستجدة، المناسبة وتلبية الحاجات، تحكم المتعلم في التعلم، زيادة الفاعلية، سهولة الإنتاج والتعديل وإعادة الاستخدام، الإتاحة وسهولة الوصول، المرونة، سهولة الاستخدام، توفير التكاليف (محمد عطية، ٢٠٢٠، ص ٣٧٢).

ومن أشكال التعلم المصغر مشاهدة فيديو تعليمي قصير على إحدى وسائل التواصل الاجتماعي، أو قراءة تغريدة تعليمية على تويتر، أو ألعاب تعليمية قصيرة على الإنترنت بهدف تحقيق هدف تعليمي واحد، مثل فهم محتوى معين أو معرفة خطوات القيام بشيء ما أو المقارنة بين مجموعة من الأشياء أو غير ذلك. أما أشكاله المتقدمة فيتكون التعلم المصغر من منصات تعليمية خاصة وقوالب (Templates) محددة ومواد

يشتمل على كل المعلومات المطلوبة، التي تتناول مفهوماً أو فكرة واحدة أو عدة أفكار قصيرة بدون الحاجة إلى معلومات إضافية وقد يكون هذا الكائن نصاً، أو صورة أو فيديو قصيراً، ويصمم التعلم المصغر في شكل وحدات صغيرة يسهل إدراكها ومعالجتها بشكل سريع في ذاكرة الأمد القصير مدة تتراوح في حوالى (٥ دقيقة) مما يؤدي إلى تقليل العبء المعرفي على الذاكرة، ويشتمل على كم محدد من المعلومات (Pouzevara,2015,p2). كما يعرفه هوج (2005) Hug بأنه نشاط تعلم قصيرة يركز على وحدة تعلم صغيرة.

ويتميز التعلم المصغر بقدرته على تقديم المحتوى في صورة أجزاء بدلاً من عمر المتعلمين بالمعلومات في وقت واحد، فيقسم التعلم المصغر المحتوى إلى أجزاء صغيرة ذات مستوى عال من التفاعل والتغذية الراجعة الفورية بعد كل إجراء من الإجراءات المستخدمة (Bruck et al., 2012).

ويساعد التعلم المصغر على زيادة الفاعلية للعملية التعليمية من خلال رسائل قصيرة وقوية عالية التأثير، مما يؤدي إلى تقليل الحمل المعرفي، وزيادة الانتباه، وسهولة المعالجة وقد أثبتت البحوث ان التعلم المصغر يزيد استبقاء المعلومات بنسبة ٢٠% (Giurgiu, 2017, P.18).

كما يجمع التعليم المصغر بين تقديم المحتوى الصغير وتتابع التفاعلات المصغرة التي

تعليمية تحتوى على تقييمات واختبارات قصيرة ذات أشكال مختلفة تناسب الأهداف التعليمية المراد تحقيقها. (هيام الحايك، ٢٠١٥)

ويطلق على المحتوى المصغر اسم " كائنات التعلم المصغر **Micro Learning Objects** ومن أمثلة المحتوى المصغر (البث الثابت- رسائل التدوين- صفحات المحررات التشاركية " الويكي" - الرسائل النصية - الفيسبوك - التدوين القصير "توتير" - الوسائط المصغرة المسموعة والمرئية) (محمد عطية، ٢٠٢٠، ٣٦٢).

ويتمثل دور الطالب في التعلم المصغر من خلال دراسة وحدات المحتوى المصغر، ثم يعطى أنشطة جيدة للممارسة، فيستطيع المتعلم تنفيذ ما تعلمه خلال وقت قصير، وعندما يتعلم المتعلم المحتوى بشكل كاف من خلال المحتوى المصغر يستطيع التعامل مع المعومات المعقدة الأخرى المرتبطة بالمحتوى لأنه أصبح مدركًا لما يتعلمه (Bekmurza et al., 2012).

يرتبط التعلم المصغر بالتعلم النقال، وذلك نظرًا لاشتراكهما في الخصائص والإمكانيات، فالتعلم المصغر يتكون من وحدات تعليمية مصغرة في حدود ١٠-١٥ دقيقة، والتعلم النقال هو كذلك نظرًا لصغر حجم الجهاز النقال وإمكانياته، ومن هنا ظهر مصطلح التعلم المصغر النقال، حيث أثر

الانتشار السريع للأجهزة المتنقلة ووجود الوسائط الاجتماعية في التعلم كأحد الحلول لتقديم الدعم لعمليات التعلم، ولذلك يتناسب التعلم المصغر مع الأجهزة المتنقلة، إذ استفاد التعلم المصغر من الميزات المتوفرة في الهواتف النقال لما تتميز به من سرعة وسهولة الوصول للإنترنت والإشعارات والتنبيهات، مما جعلها أداة تعليمية فعالة، كما ساعد توفر المنصات الرقمية المتنقلة على مواصلة تحسين تعلمهم من خلال الهواتف المتنقلة من أي مكان ومن أي لحظة دون زيادة العبء المعرفى على المتعلم (Nagy et al., 2018).

وبتحليل البحوث ودراسات السابقة حول التعلم المصغر النقال، فقد وجدت الباحثة أن النتائج تؤكد بصورة عامة على فاعلية التعلم المصغر في العملية التعليمية، كما هو الحال في دراسة ريم محمد (٢٠١٩) التي أثبتت إلى فاعلية الممارسة (الموزعة، المركزة) لأنشطة التعلم المصغر النقال، في تنمية مهارات البرمجة بلغة HTML وبقاء أثر التعلم لدى طالبات الفرقة الرابعة لتكنولوجيا التعليم، وقد توصلت النتائج إلى عدم وجود فروق بين نمطي الممارسة الموزعة والمركزة، وأوصت الدراسة باستخدام الممارسة (الموزعة، المركزة) عند تنمية مهارات البرمجة لدى طلاب التعليم الجامعي. كما توصلت نتائج دراسة كلاً من غاسيا وكوفاتشيف وآخرون (Ghasia, Kovachev et al., 2011) إلى فاعلية بيئات التعلم المصغر، إلى (2019)

ودراسة رجاء عبد العليم (٢٠١٨) التي هدفت إلى دراسة التفاعل بين أنماط مساعدات التعلم ومستويات تقديمها ببيئات التعلم المصغر، ودراسة إيمان شعبان إبراهيم (٢٠١٩) التي هدفت إلى دراسة مستويات التغذية الراجعة في بيئة التعلم النقال على تنمية مهارات البرمجة .

في حين أشارت دراسة تغريد الرحيلي (٢٠٢٠) إلى أن المحتوى المصغر المصمم لا يراعى جودة تصميمه، وقد قامت الدراسة بالتوصل إلى (٤) معايير، (٦٢) مؤشراً لتصميم المحتوى المصغر في بيئة تعلم رقمية.

كما أشارت دراسة ملاميد (2016) Malamed إلى وجود عدد من قيود استخدام التعلم المصغر منها نقص البحوث التي تؤكد استخدامه في تحقيق أهداف التعلم على المدى الطويل، وكيفية تجزئه المحتوى إلى وحدات صغيرة يمكن أن تنتهي بعدم ارتباطهم معاً، وعدم القدرة على التأكد من قدرة المتعلمين في بناء نماذج ذهنية مناسبة، كما أن الدمج بين عدة صيغ وأشكال للوحدات قد ينتج عنه مشكلات في التبديل بينهم، وأوضحت الدراسة أنه يمكن التغلب على تلك القيود من خلال التصميم التعليمي المناسب لذا يجب على مطوري البرامج أن يهتموا ببيئات التعلم المصغر.

كما أشارت دراسة ليفيا (2018) Livia إلى عدد من مشكلات تعوق استخدام التعلم المصغر تتمثل في

ضرورة توظيف التعلم المصغر في مجال التعلم الإلكتروني والمجالات ذات الصلة بالتدريب المهاري على البرامج داخل المؤسسات التعليمية وتوفير الموارد التعليمية اللازمة لتطبيق التعلم المصغر.

كما أكدت دراسة كاظم (2017) Kadhem فاعلية استخدام التعلم المصغر القائم على الهاتف النقال لتحسين الاحتفاظ بمفاهيم تكنولوجيا المعلومات والمهارات المرتبطة بها.

كما أشارت نتائج دراسة على القرني (٢٠٢٠) إلى أن التعلم المصغر يزيد من مستوى دافعيته الطلاب للتعلم، ويوصي الباحث بتطبيق أسلوب التعلم المصغر في البيئات التعليمية العامة أو الجامعية، بغرض تحسين بيئة التعلم وزيادة الدافعية للتعلم لدى المتعلمين، والتوسع في تطبيقه على الأغراض التعليمية المختلفة كالتدريب على إتقان مهارات معينة، وعدم الاكتفاء بتطبيقه على الجانب المعرفي فقط.

وبالاطلاع على الدراسات يلاحظ أهمية التعلم المصغر، ومع ذلك توجد ندرة في الدراسات التي اهتمت بمتغيرات تصميم التعلم المصغر فقد أشارت دراسة ريجيناماري (Reginamary et al., 2014) إلى عدم وجود إرشادات حول مدى صغر حجم كائنات التعلم في التعلم المصغر وأكد على ضرورة التوصل لإرشادات من قبل الأكاديميين ومطوري المحتوى.

أن التعلم المصغر يقدم هدفاً تعليمياً واحداً فقط فيمكن أن يشتت الانتباه فيعمل على غياب الصورة الكلية للمحتوى، وإذا لم يقدم التعلم المصغر في الوقت المناسب للطلاب يمكن أن يسبب عائقاً في تلقي المعلومة للطلاب، لذا يجب مراعاة التصميم المناسب.

في حين ترى دراسة ترانج (Trang 2018) أن التعلم المصغر يواجه بعض العيوب التي تعوق وتحد من تنفيذه فتصميمه لا يتناسب مع المهام أو المهارات المعقدة التي تشتمل على مجموعة من الخطوات والمهارات، والمهام التي ينطوي عليها الأمر. لهذا السبب يصبح التعلم المصغر أقل فعالية عندما يتعلق الأمر بالأهداف طويلة المدى حيث يتعين على المتعلمين التعمق فيها، حيث لا تتناسب مع الشرح من (3 - 5) دقائق، فالتعلم المصغر قد لا يحقق نجاحاً في تحقيق أهداف الأداء على المدى الطويل، لذا ترى الدراسة أن تجزئة المحتوى على هيئة أجزاء للمعلومات الصغيرة يمكن أن يسبب نقاط ضعف منها صعوبة ربط المحتوى معاً، ولتجنب هذا العيب لا يجب أن نكتفي بتغطية جانب واحد من المفهوم أو الفكرة، بدلاً من ذلك يجب ربط كل وحدة داخل المقرر الدراسي، مع التأكد من أن كل وحدة منفصلة ومستقلة مع السماح للمتعلمين برؤية كاملة للموضوع على المستوى الكلي للموضوع، كما يمكنك الجمع بين التعلم المصغر والتكرار المتباعد

والممارسة الموزعة كجزء من التعلم المصغر لتعزيز أداء الطلاب. كما أشار كريستوفر (2018) Christopher أن معظم المحتوى المقدم من خلال تصميم التعلم المصغر غير مهياً لأحجام الدروس القصيرة التي تشتمل على عمليات معقدة مثل تعلم البرمجة لاحتياجها إلى أكثر من 5 دقائق في المرة الواحدة، فالتعلم المصغر يجب أن يكون كاملاً وشاملاً في عرض المحتوى، ولا ينبغي أن تغطي جانباً واحداً من الفكرة لأن ذلك يجعلها تبدو مجزأة ومفككة، ويجب التأكد من اتصال جميع المحتويات وأن تكون مرتبطة ومتصلة معاً.

وقد أشار دراسة تايلور Taylor (2017) إلى ضرورة عدم الحكم على المحتوى المصغر وفقاً للحجم والتوقيت فقط، نظراً لانتشار بعض الأجزاء القصيرة من المحتوى وقد أطلقوا عليها تعلم مصغر. وأوصت دراسة كلا من (Mosel, 2005; Cui et al., 2015) إلى ضرورة مراعاة الجودة في المحتوى المقدم من خلال التعلم المصغر، حيث لا تتوافر إرشادات حول مدى صغر حجم كائنات التعلم المصغر.

كما أكد دراسة كميلالي و سفيانوبولو Kamilali & Sofianopoulou (2015) أن التعلم المصغر مناسب لاحتياجات الطلاب، بما يحتويه من محتوى مصغر وأنشطة تعلم مصغره، كما أنه أكد على الرغم من وجود وفره في المحتوى المصغر في كل مكان على الشبكة، إلا أنه يوجد

بطريقة مناسبة، توضح العلاقات بين المكونات، وتحقق الأهداف التعليمية بكفاءة وفاعلية."

وتوجد عدة بحوث تناولت متغيرات تصميم بيئة التعلم المصغر منها دراسة ريم محمد (٢٠١٩) التي أظهرت فاعلية الممارسة (الموزعة، المركزة) لأنشطة التعلم المصغر النقال، ودراسة رجاء عبد العليم (٢٠١٨) التي تناولت أنماط مساعدات التعلم ومستويات تقديمها ببيئات التعلم المصغر، ودراسة إيمان شعبان إبراهيم (٢٠١٩) التي تناولت مستويات التغذية الراجعة في بيئة التعلم النقال على تنمية مهارات البرمجة. ولم تتناول هذه البحوث والدراسات متغير أنماط عرض المحتوى في بيئة التعلم المصغر النقال.

من خلال العرض السابق اتضحت ندرة الدراسات التي اهتمت بمتغيرات تصميم بيئة التعلم المصغر، ومن هنا جاءت الحاجة إلى التعرف على أي أنماط عرض المحتوى في بيئة التعلم المصغر مناسبة في عرض المادة التعليمية لدى المتعلمين حيث يؤكد كل من (أمل الظاهر، ٢٠١٠؛ عبد العزيز طلبه، ٢٠١٠؛ عبد العزيز طلبه، ٢٠١٣؛ محمد عبد الحميد، ٢٠١٣؛ Harman & Tomash, 2002; Khoohang, 2013) أن تنظيم المحتوى يعد أحد مقومات نجاح العملية التعليمية؛ لأنه يعد وسيلة جيدة لفهم المحتوى واستيعاب ما جاء به من معلومات، بالإضافة إلى أنه يعد مفتاحاً لاسترجاع المعلومات من ذاكرة

ندرة وقلة في البحوث والدراسات في التعلم المصغر وتطبيقاتها كاستراتيجية جديدة، ودراسة فاعليتها وكفاءتها في التعليم.

ولذلك أتجه البحث نحو تحسين التعلم المصغر النقال وزيادة فاعليته، وذلك من خلال دراسة متغيراته التصميمية، حيث توجد ندرة في بحوث التعلم المصغر النقال عمومًا، والبحوث التي تناولت متغيرات تصميمه، ويتبين من العرض السابق أن معظم الدراسات تناولت كيفية تطبيق التعلم المصغر على نواتج التعلم المختلفة وليس كيفية تصميم بيئة تعلم مصغر بناء على طرق عرض المحتوى لتلأفى المحددات والعيوب التي أشارت إليها دراسة كلا (Christopher, 2016; Taylor, Malamed, 2016; Livia, 2018; Trang; 2017, 2018) كما أشارت دراسة (تغريد الرحيلي، ٢٠٢٠؛ Cui et al. 2015; Mosel, 2005) أن المحتوى المقدم في التعلم المصغر غير مهياً لإحجام الدروس القصيرة لأنه ربما تؤدي تجزئة المحتوى لأجزاء صغيرة وكثيرة لصعوبة ربط المتعلم بينها، وأوصت الدراسات بضرورة مراعاة الجودة في المحتوى المقدم في بيئات التعلم المصغر. ومن أهم المتغيرات المطلوب دراستها في التعلم المصغر النقال أنماط عرض المحتوى، حيث يُعرف محمد خميس (٢٠١٥، ١٥٠) نمط عرض المحتوى التعليمي بأنه "ترتيب عناصر ومفردات المحتوى والخبرات التعليمية

وأكدت دراسة معوض Meawad, (2012) أنه لا بد من الاهتمام بتنظيم تتابع عرض المحتوى في برامج التعلم المتنقل واختيار الأنسب منها في ضوء تصميم بيئة التعلم المصغر وفي ضوء طبيعة المحتوى وخصائص المتعلمين.

ويوجد أساليب وأنماط عديدة لتنظيم المحتوى التعليمي حيث تتمثل في تتابعات مناسبة، ولكنها جميعا تدور حول نمطين رئيسين هما التقديم من الجزء إلى الكل، والتقديم من الكل إلى الجزء، اللذان يمثلان النمط (الكلي والجزئي) ويتوقف اختيار التقديم المناسب للمحتوي على عدة عوامل أهمها أهداف التعلم، درجة الصعوبة والتعقيد في المحتوى، خصائص المتعلمين، أسلوب التعلم، وطبيعة الموقف التعليمي (محمد عطية، ٢٠٠٣، ص ١٤).

ويعد أسلوب عرض المحتوى من الأمور التي تشغل اهتمام القائمين على تصميم بيئات التعلم، ولا يمكن أن تكون هذه البيئات ذات فعالية إلا إذا تم تصميمها بطريقة تتفق مع خصائص المتعلمين، وتنظيم محتواها بشكل يؤدي إلى تحقيق الأهداف المرجوة في أقل وقت وجهد وبأقل تكلفة، كما أن أسلوب عرض المحتوى وطريقة تعلمه تساعد المتعلم على فهم المعلومات المتعلمة واستيعابها وتخزينها في الذاكرة بطريقة تسهل عليه استرجاعها كما أنها تساعد المعلم على

المتعلم، ويحقق اختصارًا في الوقت وتوفيرًا في الجهد، وتحسينًا في جودة التعليم، كما أكدوا على أن نمط عرض المحتوى يؤثر تأثيرًا كبيرًا في تحديد مسار التعلم.

ويؤثر نمط تنظيم المحتوى على تحديد مسار التعلم فقد يفقد المحتوى فعاليته ليس لأن محتواه غير سليم بل لأن تنظيمه يجعل التعلم صعبًا فإذا كان المحتوى غير منظم وكانت خبرات التعلم غير متسقة فإن ذلك يقلل من فعاليته في تحقيق الأهداف التعليمية المنشودة (محمد الكسباني، ٢٠٠٨، ص ٥١٧).

ويرى محمد خميس (٢٠٠٣، ص ١٤) أن أساليب تقديم المحتوى عبر الويب من أهم العناصر البنائية المستخدمة داخل بيئة التعليم والتعلم الإلكترونية، فهي تقوم بدور في مساعدة المتعلم على الاحتفاظ بالمحتوى التعليمي الإلكتروني والإبقاء عليه في الذاكرة ثم استدعائه أو التعرف عليه، وتوجد أساليب عديدة لتنظيم تقديم المحتوى التعليمي داخل عناصر التعلم في تتابعات مناسبة، ولكنها جميعا تدور حول نمطين رئيسين هما التقديم من الكل إلى الجزء يمثل النمط الكلي مقابل التقديم من الجزء إلى الكل الذي يمثل النمط الجزئي، ويتوقف اختيار التقديم المناسب للمحتوي على عدة عوامل أهمها أهداف التعلم، درجة الصعوبة والتعقيد في المحتوى، خصائص المتعلمين، أسلوب التعلم، وطبيعة الموقف التعليمي.

الجزئي للمحتوى إلى فهم المتعلم الفهم الكامل لأحد الأجزاء قبل الانتقال إلى الجزء الآخر (Merriënboer et al., 2006).

وقد تناولت عددا من النظريات والدراسات التي تشير إلى إتباع أسلوب تتابع المحتوى الإلكتروني من (الكلية) مقابل (الجزئي) وتباينت نتائجها، فقد أشار زاهر أحمد (١٩٩٦، ص٤٦) إلى أن نظريات التعليم والتعلم لم تصل إلى اتفاق بعد في حسم أي نمط عرض المحتوى (الكلية) مقابل (الجزئي) مناسب في تقديم المحتوى منها نظرية برونر التي تشير إلى أنه يجب تقديم الخصائص للمتعلم في بداية عملية التعلم ثم يليها العموميات، كما افترضت هذه النظرية أن التعلم يكون أكثر فاعلية عندما يتعرض المتعلم لأجزاء المادة على أن يبدأ المتعلم بالأجزاء البسيطة ويليهما عرض الأجزاء الكلية المركبة، وتتفق مع نظرية التتابع الهرمي "ل جانيه" مبدأ تنظيم المحتوى التعليمي الإلكتروني التي يندرج من الخاص إلى العام/ ومن الجزء إلى الكل.

وقد أشارت نتائج بعض الدراسات على نجاح أسلوب التتابع الجزء إلى الكل (الجزئي) منها دراسة (أسماء فخري، ٢٠٠٨؛ فرحان الشمري و أكرم فتحي، ٢٠١٧؛ مصطفى مهناوى، ٢٠٠٦؛ هدى عبد المنعم، ٢٠١٩؛ Lee & Lee، 2012؛ Schunk، 2008؛ Van et Richard، 2001؛ (al، 2010؛

التدريس بطريقة منظمة ومتسلسلة (نبيل جاد، ٢٠١٤، ص ١٤٩).

وقد أشار هيري وكريستوف Christof et al., (1999) أن نمط عرض المحتوى القائم على العرض الجزئي التدريجي في واجهه التفاعل يؤدي إلى الشعور بعدم اتساق المحتوى، حيث يقدم للمتعلم أجزاء منفصلة جديدة من المحتوى معزولة عن باقي العناصر مع اختفاء الموضوع أو الفكرة الرئيسية، كما أن التعلم القائم على عرض المحتوى بشكل تدريجي يمكن أن يؤثر سلبيا على التعلم من خلال عدد من العوامل السلبية والتي تتمثل في فقد واجهه التفاعل الأساسية والتي يترتب عليها مزيد من الحمل المعرفي.

كما أشار عدد من الدراسات والبحوث إلى وجود قصور في أساليب تقديم عرض المحتوى التعليمي منها دراسة (إبراهيم عبد العزيز، ٢٠٠١؛ زياد إبراهيم، ٢٠٠١؛ رانيا إبراهيم، ٢٠١٠؛ رانيا كساب، ٢٠٠٩؛ محمد عبد الرحمن، ٢٠٠٩؛ مريم الشبراوي، عبد العزيز جودة، ٢٠١٨؛

Spanjers Kester &Merrienboer, 2008 (et al.,2012؛

ويركز المنظور الجزئي على تقديم المحتوى في شكل أجزاء بينهما علاقات ارتباطية مبنية على التنظيم الهرمي والذي يوضح المسار الداخلي والبنية المعرفية للمحتوى، فيتميز التنظيم

التحصيل والتفكير الناقد، ونظرا لأن كل نمط من هذين النمطين له مميزاته وإمكانياته وحدوده، فلم تتوصل البحوث إلى تفضيل أي نمط على آخر.

وبناء إلى ما سبق من عرض النظريات الداعمة والبحوث والدراسات لعرض المحتوى (الكلّي) مقابل (الجزئي) لذلك توجد حاجة على إجراء المزيد من البحوث والدراسات لتحديد النمط الأكثر مناسبة وفاعلية في بيئة التعلم المصغر. لذلك تسعى الدراسة إلى معرفة أنسب نمط لعرض المحتوى الكلّي إلى الجزء الذي يمثل النمط (الكلّي) مقابل الجزء إلى الكل (الجزئي) في بيئة تعلم مصغر نقال على تنمية مهارات صيانة الحاسب لألى.

وتستخدم الباحثة التعلم المصغر النقال بنمطي عرض المحتوى (الكلّي، والجزئي) في تنمية مهارات صيانة الحاسب الآلي لدى الطلاب مرتفعي ومنخفضي الدافعية للإنجاز حيث تساعد عملية تنظيم المحتوى على دافعية الإنجاز حيث تؤدي دورًا كبيرًا في العملية التعليمية، فاستثارة دافعية المتعلم تجعلهم يقبلون على ممارسة نشاطات معرفية ووجدانية وحركية، ومن هنا فإن الدافعية تعود من الأهداف التربوية المهمة التي ينشدها أي نظام تربوي، ولها آثار مهمة على تعلم الطالب وسلوكه، وتشمل هذه الآثار توجيه السلوك نحو أهداف معينة، وزيادة الجهد. (ثريا دودين، ٢٠٠٧، ص ٣٦)

في حين أشارت دراسة محمد زيدان (٢٠١٥) إلى وجود اختلاف مع ما أشارت إليه نظرية الجشطالت التي تتبنى فكرة أن التعلم يتكون بالإدراك البصري للمحتوى التعليمي المتقدم في صورة كلية ولا يتبنى فكرة التعليم جزء جزء، وتتفق بذلك مع النظرية التوسعية لريجيليوت Reigeluth التي تشير إلى أن تنظيم المحتوى التعليمي يجب أن يسير من الكل إلى الجزء، ومن أعلى إلى أسفل، ومن العام إلى الخاص لتشجيع وتحفيز المتعلم في أثناء عملية التعلم.

ويشير محمد المرادني (٢٠١٣) أن التتابع من (الكل إلى الجزء) الذي يمثل المدخل الكلّي يمثل قوة دافعية للتعلم، يحاول بصورة أساسية التعامل مع التعقيد دون فقدان الرؤية للعلاقات بين العناصر، ويهتم بالتناسق والدمج والتكامل للبنية المعرفية للمحتوى. ومن بين الدراسات التي أكدت على نجاح أسلوب التتابع من (الكل إلى الجزء) على التحصيل منها دراسة كل من (آيات أنور، ٢٠١٩؛ أشرف عبد العزيز، ٢٠٠٤؛ مروة زكي، ٢٠١٣؛ مريان ميلاد، ٢٠١٧؛ محمد عبد الرحمن، ٢٠٠٩؛ محمد مصطفى صق، ٢٠١٠؛ Stuart, 2011).

كما أشارت نتائج دراسة كل من إبراهيم البعلبي (٢٠٠١؛ خالد زغلول، ٢٠٠٠) إلى تساوي النمطين في الفاعلية وأشارت إلى عدم وجود فروق بين نمط العرض (الكلّي) مقابل (الجزئي) على

دراسة نادر الشيمي (٢٠١٠) فقد توصلت نتائج الدراسة إلى وجود تحسن مستوى الطلاب باستخدام عناصر التعليمية بنمطها (step & Lesson) القائمة على نموذج التصميم التحفيزي وأثبتت النتائج فاعليتها على التحصيل المعرفي للطلاب، وعلي رفع دافعيتهم نحو التعلم، كما توصلت نتائج دراسة هبة عواد (٢٠١٣) إلى وجود تفاعل بين نظامي عرض الكتاب الإلكتروني ودافعية الإنجاز على تنمية تصميم المواقع الإلكترونية، في حين توصلت نتائج دراسة وليد يوسف (٢٠١٥) إلى وجود فروق دالة إحصائية ترجع إلى التأثير الأساسي لمستوى دافعية الإنجاز لدى الطلاب (منخفضي/ مرتفعي) دافعية الإنجاز، كما توصلت نتائج دراسة مروة حسن (٢٠١٠) إلى فاعلية بيئة افتراضية ثلاثية الأبعاد على زيادة دافعية الإنجاز لدى الطلاب واتجاهاتهم نحو البيئة الافتراضية، وقد تناولت دراسة عبير موسى (٢٠٠٩) أثر اختلاف تصميم مخطط واجهه التفاعل على زمن الإنجاز وتحقيق الغرض والدقة في استخدام الطالبات للكتاب الإلكتروني، كما تناولت دراسة خالد محمد، وعبدالسلام محمد نصر (٢٠١٢) أثر استخدام بيئات التعلم الإلكتروني وعلاقته بدافعية الإنجاز لدى طلبة جامعة القدس، كما تناولت دراسة محمد زيدان (٢٠١٧) العلاقة بين نمط عرض المحتوى وبيئة الإبحار في الكتاب الإلكتروني والدافعية للإنجاز، ولم تتناول أي من الدراسات السابقة في

ويعرف سانتروك (2003) Santrock p.11، مرتفعي الدافعية للإنجاز بأنهم الأفراد الذين يوجد لديهم دافعية مرتفعة للتحصيل ويعملون بجدية أكبر من غيرهم، ويحققون نجاحات أكثر في حياتهم وفي مواقف متعددة من الحياة.

في حين يعرف توملينسون (1993, p.40) Tomlinson الأفراد ذوي الدافعية المنخفضة للإنجاز بأن النجاح عندهم ليس بعملية سهلة نسبياً، فالطالب في حاجة إلى زيادة رغبته في بذل المزيد من الجهد للنجاح، لأن النجاح يُمكنه من الثقة بنفسه وقدراته مما يدفعه لبذل المزيد من الجهد.

ويصنف هشام الخولي (٢٠٠٠، ص ٢١٠) بين نوعين من الأشخاص ذوي الدافع للإنجاز هما (ذوي الدافع للإنجاز المرتفع، وذوي الدافع للإنجاز المنخفض)، حيث تُساعد دافعية الإنجاز المرتفعة الطلاب على عمق عمليات التفكير، فالطلاب يبذلون أقصى جهد للتفكير والإنجاز إذا كانوا مدفوعين داخلياً، وفي هذه الحالة فإن أغلب الأفراد يعتبرون أن المشكلة تحدياً شخصياً لهم، وإن حلها يوصلهم إلى حالة من التوازن المعرفي، ويلبى حاجاتهم، وبالتالي يؤدي إلى تحسين ورفع مستوى تحصيلهم الأكاديمي، وعلى النقيض الطلاب منخفضي الدافعية للإنجاز (عاطف شوشرة، ٢٠٠٧، ص ٩).

وقد تناولت عدد من الدراسات العلاقة بين دافعية الإنجاز وبيئة التعلم الإلكترونية من بينها:

حدود علم الباحثة دراسة أثر نمط عرض المحتوى في بيئة تعلم مصغر وأثره على الدافعية للإنجاز.

وعلى ذلك فإن البحث الحالي يهدف إلى دراسة التعرف على أنسب أسلوب لعرض المحتوى التعليمي (الكلّي مقابل الجزئي) في بيئة تعلم مصغر على تنمية مهارات مادة صيانة الحاسب الآلي لدى طلاب الفرقة الرابعة تكنولوجيا التعليم منخفضي ومرتفعي الدافعية للإنجاز.

مشكلة البحث:

تمكنت الباحثة من بلورة مشكلة البحث وتحديد أهدافها وصياغاتها من خلال المحاور والأبعاد الآتية:

أولاً: الحاجة إلى تنمية مهارات صيانة الحاسب الآلي لدى طلاب الفرقة الرابعة تكنولوجيا التعليم:

■ قد لاحظت الباحثة وجود قصور في برامج التدريس عن بعد في مقرر صيانة الحاسب الآلي: حيث يعد مقرر صيانة الحاسب الآلي أحد المقررات التي يدرسها طلاب الفرقة الرابعة بقسم تكنولوجيا التعليم ومن خلال حصر الصعوبات التي تواجه الطلاب قامت الباحثة بإجراء دراسة استكشافية للتأكد من تلك المشكلات التي تعوق استفادة الطلاب من الطريقة المتبعة وعدم استفادة الطلاب من هذا المقرر.

■ الدراسة الاستكشافية: من خلال عمل الباحثة في قسم تكنولوجيا التعليم جامعة

بناها، وأثناء عمل متابعة لنظام التدريس عن بعد في ظل أزمة كورونا (كوفيد - ١٩) حيث تم تقديم المحاضرات بطريقة مسجلة على قناة youtube وخلال المتابعة المستمرة للطلاب للتأكد من وصول المعلومات إليهم لاحظت الباحثة عدداً من مشكلات رصدتها الباحثة مما دعا إلى ضرورة تقديم أحد الأساليب التكنولوجية التي تسهل دراسة المقرر وتعمل على علاج المشكلات والصعوبات التي تواجه الطلاب وتجعلهم ينصرفون عن الدراسة عن بعد، ولتأكد من ذلك قامت الباحثة بإجراء دراسة استكشافية ملحق (١) بهدف التحقق من وجود الحاجة لتنمية مهارات صيانة الحاسب الآلي وقد تم ذلك بصورة إلكترونية على الطلاب وقد أظهرت نتائج الدراسة الاستكشافية ما يلي:

- اتفق نسبة كبيرة من الطلاب بلغت ٩٩ % بأن الطريقة المتبعة في التدريس لا تؤثر بأي شكل على تعلمهم ولا تلبي احتياجاتهم، في ظل التطورات الحديثة.
- اتفق نسبة ٨٥% من الطلاب أن لديهم رغبة شديدة في التعلم من خلال أساليب جديدة تساعد على توصيل المعلومات بشكل سريع ومختصر ويراعي خصائص الطلاب ودافعتهم نحو التعلم.

ويتطلب تعلم المهارات تمكن الطالب من الجانبين المعرفي والأدائي للمهارة. كما يتطلب تعلم المهارات ممارسة طويلة يقوم بها الطالب، ما لم تتيحه ظروف الدراسة التقليدية الحالية في ظل جائحة كورونا، ولذلك تعد بيئة التعلم المصغر النقال هي المناسبة لعملية التعلم.

ثانياً: نتائج الدراسات السابقة

▪ ندرة البحوث والدراسات في موضوع التعلم المصغر: حيث اتضح من الدراسات السابقة في هذا المجال أن المحتوى المقدم في التعلم المصغر غير مهياً لأحجام الدروس القصيرة، وأوصت الدراسات بضرورة مراعاة الجودة في المحتوى المقدم في بيئات التعلم المصغر وأكد على ضرورة التوصل إلى إعداد إرشادات عند تصميم المحتوى في التعلم المصغر منها دراسة كلاً من

▪ (تغريد الرحيلي، ٢٠٢٠؛ Alqurashi, 2015; Cui, et al. 2017; Christopher, 2016; Livia, 2018; Mosel, 2005; Malamed, 2016; Taylor, ; Reginamary et al., 2014; Trang, 2018; 2017)

▪ ندرة الدراسات التي اهتمت بمتغيرات تصميم بيئة التعلم المصغر، ومن هنا جاءت الحاجة إلى التعرف على أي أنماط عرض المحتوى في بيئة التعلم المصغر مناسبة في عرض

- أكد ٨٥% من الطلاب أن طريقة شرح المنهج المقدمة لا تراعى الفروق الفردية التي بينهم.

- أكد ٨٧% من الطلاب أن طريقة عرض المحتوى التعليمي للمقرر لتحفزهم على من مزيد من الدافعية للإنجاز.

- أتفق ٨٥% من الطلاب إلى الحاجة إلى طرق تعلم تعمل على مراعاة الفروق الفردية لدى الطلاب.

من خلال نتائج الدراسة الاستكشافية بأن الطريقة الإلكترونية المتبعة أثرت بشكل سلبي على جودة مخرجات التعلم، والتي منها عزوف العديد من الطلاب عن الحضور للتعلم عن بعد، وأن نسبة المشاهدات لمقاطع الفيديو المعروضة قليلة جداً، والتي اشتملت على نص متحرك بدون صوت أو تعليق من أستاذ المقرر، مما جعل الطلاب اعتبار تعلمهم مجرد فقط الدخول على المحاضرات المسجلة التي لا يوجد منها أي استفادة كما أوضح الطلاب، مما دعت الحاجة إلى تحسين وتطوير الطريقة الإلكترونية المتبعة بتطوير مستحدثات تكنولوجيا يساعد الطلاب على أداء مهامهم التعليمية.

مما دعا الحاجة إلى استخدام بيئة تعلم مصغر نقال لتنمية مهارات صيانة الحاسب الآلي لدى طلاب الفرقة الرابعة تكنولوجيا التعليم،

تكنولوجيا التعليم سلسلة دراسات وبحوث مُحكَّمة

كساب، ٢٠٠٩؛ محمد عبد الرحمن، ٢٠٠٩؛
Spanjers Kester & Merrienboer, 2008
(et al., 2012) اختلاف نتائج الدراسات
والبحوث حول فاعلية أنسب نمط لعرض
المحتوى (الكلي) مقابل (الجزئي):

- فقد أكدت نتائج بعض الدراسات على نجاح
أسلوب المتتابع من (الجزئي) منها دراسة
(Richard. 2001, PP.390 -396)،
(Lee & Lee 2012)، مصطفى مهنوى،
٢٠٠٦، دراسة أسماء فخرى، ٢٠٠٨،
Van & et al., 2010، هدى عبد المنعم،
٢٠١٩، فرحان الشمري، أكرم
فتحي، ٢٠١٧).

- كما أكدت على نجاح أسلوب المتتابع من
(الكلي) دراسة كل من (آيات أنور،
٢٠١٩؛ أشرف عبد العزيز، ٢٠٠٤؛
مروة زكى، ٢٠١٣؛ مريان ميلاد،
٢٠١٧؛ محمد عبد الرحمن؛ محمد
مصطفى صقر، ٢٠١٠؛ ٢٠٠٩؛

(Stuart, 2011) على التحصيل.
- كما أشارت نتائج دراسة كل من (إبراهيم
البعلي ٢٠٠١؛ خالد زغلول، ٢٠٠٠) إلى
تساوي النمطين في الفاعلية وأشارت إلى
عدم وجود فروق بين نمط العرض من "
الكلي " مقابل " الجزئي " على التحصيل
والتفكير الناقد.

المادة التعليمية لدى المتعلمين حيث تؤكد
دراسة كلاً من (أمل الطاهر، ٢٠١٠؛ عبد
العزيز طلبه، ٢٠١٠؛ عبد العزيز
طلبه، ٢٠١٣؛ محمد عبد الحميد، ٢٠١٣؛

Harman & Khoohang, 2013
(Tomash, 2002) أن تنظيم المحتوى يعد
أحد مقومات نجاح العملية التعليمية، لأنه يعد
وسيلة جيدة لفهم المحتوى واستيعاب ما جاء
به من معلومات، بالإضافة إلى أنه يعد مفتاحاً
لاسترجاع المعلومات من ذاكرة المتعلم،
ويحقق اختصاراً في الوقت وتوفيراً في
الجهد، وتحسيناً في جودة التعليم، كما أكد
على أن نمط عرض المحتوى يؤثر تأثيراً
كبيراً في تحديد مسار التعلم فقد يفقد
المحتوى فاعليته لأنه غير سليم، وان أسلوب
عرض المحتوى غير الملائم يحد من فاعلية
المخرج التعليمي، حيث يعد نمط وأسلوب
تقديم المحتوى هما اللذان يجعلان التعلم
صعباً.

ثالثاً: الحاجة إلى تحديد أنسب نمط عرض
المحتوى في بيئة التعلم المصغر في ضوء
الدافعية للإنجاز: حيث أشارت نتائج عدد من
الدراسات والبحوث إلى وجود قصور في
أساليب تقديم عرض المحتوى التعليمي منها
دراسة (إبراهيم عبد العزيز، ٢٠٠١؛ زياد
إبراهيم، ٢٠٠١؛ رانيا إبراهيم، ٢٠١٠؛ رانيا

- ١- ما معايير بيئة التعلم المصغر النقال بنمطي المحتوى (الكلّي/ الجزئي) على تنمية مهارات صيانة الحاسب الآلي؟
- ٢- ما التصميم التعليمي المناسب لنمطي عرض المحتوى (الكلّي مقابل الجزئي) في بيئة التعلم المصغر النقال ومستوى دافعية الإنجاز (منخفض/ مرتفع) على تنمية مهارات صيانة الحاسب الآلي لدى طلاب تكنولوجيا التعليم؟
- ٣- ما أثر نمط عرض المحتوى (الكلّي مقابل الجزئي) في بيئة التعلم المصغر النقال على:
 - تنمية الجانب المعرفي لمهارات صيانة الحاسب الآلي لدى طلاب تكنولوجيا التعليم؟
 - تنمية معدل أداء مهارات صيانة الحاسب الآلي لدى طلاب تكنولوجيا التعليم؟
- ٤- ما أثر مستوى دافعية الإنجاز لدى طلاب تكنولوجيا التعليم (منخفضي/ مرتفعي) في بيئة التعلم المصغر على كل من:
 - تنمية الجانب المعرفي لمهارات صيانة الحاسب الآلي لدى طلاب تكنولوجيا التعليم؟
 - تنمية معدل أداء مهارات صيانة الحاسب الآلي لدى طلاب تكنولوجيا التعليم؟
- ٥- ما أثر التفاعل بين نمط تقديم المحتوى من (الكلّي مقابل الجزئي) في بيئة التعلم المصغر ومستوى دافعية الإنجاز (منخفض/ مرتفع) لدى طلاب تكنولوجيا التعليم على كل من:

ونظرًا لاختلاف نتائج الدراسات حول تحديد أنسب نمط لعرض المحتوى (الكلّي) مقابل (الجزئي)، لذلك توجد حاجة إلى إجراء المزيد من البحوث لتحديد نمط عرض المحتوى المصغر النقال (الكلّي) مقابل (الجزئي)، لذلك تسعى الدراسة الحالية إلى التحقق من النمط المناسب لعرض المحتوى في بيئة التعلم المصغر النقال لتنمية مهارات صيانة الحاسب الآلي.

ومن خلال المحاور والأبعاد السابقة تمكنت الباحثة من تحديد مشكلة البحث الحالي، وصياغتها في العبارة التقريرية الآتية:

توجد حاجة إلى تطوير بيئة تعلم مصغر نقال بنمطي عرض المحتوى (الكلّي) مقابل (الجزئي) لتنمية مهارات صيانة الحاسب الآلي لدى طلاب تكنولوجيا التعليم مرتفعي ومنخفضي الدافعية للإنجاز.

أسئلة البحث:

لحل المشكلة وضعت الباحثة السؤال الرئيس الآتي:
كيف يمكن تصميم بيئة التعلم المصغر النقال، بنمطي عرض المحتوى (الكلّي/ الجزئي)، والكشف عن أثرهما على تنمية مهارات صيانة الحاسب الآلي لدى طلاب تكنولوجيا التعليم (مرتفعي/ منخفضي) الدافعية للإنجاز؟
ويتفرع من السؤال السابق الأسئلة الفرعية الآتية:

تنمية مهارات صيانة الحاسب الآلي لدى طلاب تكنولوجيا التعليم منخفضي ومرتفعي الدافعية للإنجاز.

- تحديد أنسب أنماط التفاعل بين المتغير المستقل نمط عرض المحتوى (الكلي) مقابل (الجزئي) في بيئة التعلم المصغر على طلاب تكنولوجيا التعليم منخفضي ومرتفعي الدافعية للإنجاز على تنمية مهارات صيانة الحاسب الآلي.

أهمية البحث:

تتمثل أهمية هذا البحث في الآتي:

- مساهمة الاتجاهات الحديثة التي تؤكد على أهمية توظيف تكنولوجيا التعلم المصغر في العملية التعليمية.
- تقديم نمط جديد لتعليم طلاب تكنولوجيا التعليم باستخدام تكنولوجيا بيئات التعلم المصغر .
- محاولة سد الفجوة البحثية وندرة الدراسات في أدبيات تصميم المحتوى في بيئات التعلم المصغر.
- توجيه أنظار أعضاء هيئة التدريس لاستثمار إمكانات بيئة التعلم المصغر عند تقديم مقررات دراسية للطلاب ودراسة أثرها على طلاب تكنولوجيا التعليم.
- لفت نظر التربويين لأهمية التعلم المصغر في بيئات التعلم الإلكترونية لمساعدة الطلاب على إتقان المحتوى التعليمي .
- إثراء مجال التصميم بالتوصل إلى أنسب نمط لعرض المحتوى في بيئة التعلم المصغر

- تنمية الجانب المعرفي لمهارات صيانة الحاسب الآلي لدى طلاب تكنولوجيا التعليم؟
- تنمية معدل أداء مهارات صيانة الحاسب الآلي لدى طلاب تكنولوجيا التعليم؟

أهداف البحث:

يهدف هذا البحث إلى تنمية مهارات صيانة الحاسب الآلي لدى طلاب تكنولوجيا التعليم وذلك من خلال:

- تحديد معايير بيئة التعلم المصغر النقل بنمطي المحتوى (الكلي/ الجزئي).
- تحديد التصميم التعليمي المناسب لنمط عرض المحتوى (الكلي مقابل الجزئي) ببيئة التعلم المصغر النقل، ومستوى دافعية الإنجاز (منخفض/ مرتفع) والذي يسهم بدوره في تنمية مهارات صيانة الحاسب الآلي لدى طلاب تكنولوجيا التعليم.
- الكشف على أنسب أسلوب لعرض المحتوى التعليمي في بيئة تعلم مصغر على تنمية مهارات مادة صيانة الحاسب الآلي لدى طلاب الفرقة الرابعة تكنولوجيا التعليم.
- الكشف على أثر استخدام بيئة التعلم المصغر على تنمية مهارات صيانة الحاسب الآلي لدى الطلاب منخفضي ومرتفعي الدافعية للإنجاز.
- التعرف على أثر نمط عرض المحتوى (الكلي) مقابل (الجزئي) في بيئة التعلم المصغر على

حدود البحث:

- يقتصر البحث الحالي على الحدود الآتية:
 - حدود موضوعية: نمط تقديم عرض المحتوى (الكلى) مقابل (الجزئي) في بيئة التعلم المصغر.
 - حدود بشرية: طلاب الفرقة الرابعة بقسم تكنولوجيا التعليم جامعة بنها.
 - حدود زمانية: مدة التطبيق في الفترة من (٢٠٢٠/٤/٨م إلى ٢٠٢٠/٥/١٤م)

فروض البحث:

- يمكن صياغة الفروض بناء على ما تم عرضه من دراسات وبحوث سابقة على النحو التالي:
 - الفرض الأول: لا توجد فروق دالة إحصائية عند مستوى دلالة $\geq (0,05)$ بين متوسطات درجات المجموعات التجريبية في التحصيل المعرفي لمهارات صيانة الحاسب الآلي يرجع للتأثير الأساسي لاختلاف نمط عرض المحتوى (الكلى) مقابل (الجزئي) في بيئة التعلم المصغر.
 - الفرض الثاني: لا يوجد فروق دالة إحصائية عند مستوى دلالة $\geq (0,05)$ بين متوسطات درجات المجموعات التجريبية في التحصيل المعرفي لمهارات صيانة الحاسب الآلي عند الدراسة من خلال بيئة التعلم المصغر يرجع للتأثير الأساسي لاختلاف مستوى دافعية الإنجاز (مرتفع مقابل منخفض).

- تأهيل طلاب تكنولوجيا التعليم على اتقان مهارات صيانة الحاسب الآلي .
- البحث في إمكانيات التعليم المصغر في اكساب المهارات وتعزيز الدافعية لدى الطلاب منخفضي ومرتفعي الدافعية للإنجاز.
- يفيد هذا البحث في تزويد القائمين على تصميم بيئة التعلم المصغر بمجموعة من الإرشادات التي تؤخذ في عين الاعتبار عند تصميم هذه البيئات.
- التعرف على نمط عرض للمحتوى في بيئة التعلم المصغر يناسب الطلاب منخفضي ومرتفعي الدافعية للإنجاز.
- محاولة لسد النقص في الدراسات العربية لمعرفة أثر التفاعل بين نمط عرض المحتوى (الكلى مقابل الجزئي) في بيئة التعلم المصغر النقال ومستوى دافعية الإنجاز على تنمية مهارات صيانة الحاسب الآلي.
- أدوات القياس:
 - تمثلت أدوات القياس في:
 - اختبار تحصيل الجانب المعرفي لمهارات صيانة الحاسب الآلي (من إعداد الباحثة)
 - بطاقة ملاحظة لمهارات صيانة الحاسب الآلي (من إعداد الباحثة)
 - مقياس الدافعية للإنجاز من إعداد "لهيرمانز Hermons" وترجمه فاروق عبد الفتاح موسى (١٩٩١م).

التعلم المصغر ترجع للتأثير الأساسي للتفاعل بين نمط عرض المحتوى (الكلى) مقابل (الجزئي) ومستوى دافعية الإنجاز (مرتفع مقابل منخفض).

منهج البحث:

نظراً لأن هذا البحث ينتمي إلى فئة البحوث التطويرية "developmental research" في تكنولوجيا التعليم، فقد استخدمت الباحثة المناهج الثلاثة الآتية بشكل متتابع كما حددها عبد اللطيف الجزار(2014) El-Gazzar :

- المنهج الوصفي: استخدمته الباحثة في مرحلة التحليل، وتضمنت الاطلاع على الدراسات والأدبيات السابقة، وتحديد الاحتياجات التعليمية، وخصائص المتعلمين، والموارد والقيود ومصادر التعلم المتاحة، واشتقاق المعايير التصميمية لبنية التعلم المصغر النقال، وإعداد أدوات الدراسة وتحليل وتفسير النتائج وتقديم التوصيات والمقترحات.
- منهج تطوير المنظومات TSD فقد استخدمته الباحثة في مرحلة التصميم والتطوير حيث تم تصميم وتطوير بيئة التعلم المصغر النقال.
- المنهج التجريبي استخدمته الباحثة في مرحلة التطبيق والتقويم، حيث تطبيق تجربة البحث الاستطلاعية والأساسية، ثم تطبيق أدوات القياس.

عينة البحث

تمثلت عينة البحث في طلاب الفرقة الرابعة بقسم تكنولوجيا التعليم، وبلغ عددهم (١٠٠) طالب

- الفرض الثالث: توجد فروق ذات دلالة إحصائية عند مستوى دلالة $\geq (0,05)$ بين متوسطات درجات المجموعات التجريبية في تحصيل الجانب المعرفي لمهارات صيانة الحاسب الآلي عند الدراسة من خلال بيئة التعلم المصغر يرجع للتأثير الأساسي للتفاعل بين نمط عرض المحتوى (الكلى) مقابل (الجزئي) ومستوى دافعية الإنجاز (منخفض مقابل مرتفع).
- الفرض الرابع: لا يوجد فروق ذو دلالة إحصائية عند مستوى $\geq 0,05$ بين متوسطي درجات طلاب المجموعات التجريبية في معدل أداء مهارات صيانة الحاسب الآلي في بيئة التعلم المصغر لدى طلاب تكنولوجيا التعليم يرجع إلى التأثير الأساسي لاختلاف نمط عرض المحتوى (الكلى) مقابل (الجزئي).
- الفرض الخامس: لا يوجد فروق ذات دلالة إحصائية عند مستوى $\geq 0,05$ بين متوسطي درجات طلاب المجموعات التجريبية في معدل أداء مهارات صيانة الحاسب الآلي لدى طلاب تكنولوجيا التعليم عند الدراسة من خلال بيئة التعلم المصغر يرجع للتأثير الأساسي لاختلاف مستوى دافعية الإنجاز (منخفض) مقابل (مرتفع).
- الفرض السادس: توجد فروق ذات دلالة إحصائية عند مستوى $\geq 0,05$ بين متوسطات درجات طلاب المجموعات التجريبية في معدل أداء مهارات صيانة الحاسب الآلي لدى طلاب تكنولوجيا التعليم عند الدراسة من خلال بيئة

- طلاب مرتفعي دافعية الإنجاز
- المتغيرات التابعة : اشتمل البحث على متغيرين تابعين، هي:
- تنمية الجانب المعرفي لمهارات صيانة الحاسب الآلي .
- تنمية معدل أداء المهاري لصيانة الحاسب الآلي.

التصميم التجريبي للبحث:

في ضوء المتغيرين المستقلين ومستوياتها، فإن البحث الحالي يستخدم التصميم العاملي (2X2) وبالتالي تم تقسيم العينة إلى أربع مجموعات تجريبية، كما بالشكل التالي الذي يوضح التصميم التجريبي للبحث:

- وطالبة، تم تقسيمهم وفقاً لمقياس الدافعية للإنجاز من إعداد "هيرمانز Hermons" أعدده وترجمه فاروق عبد الفتاح موسى (١٩٩١م) تم تقسيمهم إلى أربع مجموعات تجريبية.
- متغيرات البحث: يتضمن البحث الحالي:
- المتغير المستقل: ويشتمل البحث على متغير مستقل ويشتمل على مستويين هما :
- نمط عرض المحتوى (الكلي) في بيئة التعلم المصغر.
- نمط عرض المحتوى (الجزئي) في بيئة التعلم المصغر.
- المتغير التصنيفي : مستوى دافعية الإنجاز وله نمطان:
- طلاب منخفضي دافعية الإنجاز

شكل ١ *

التصميم التجريبي للبحث

التطبيق القبلي للأدوات	الجزئي	الكلي	نمط تقديم المحتوى مستوى الدافعية للإنجاز	التطبيق اللاحق للأدوات
الأختبار التحصيلي بطاقة الملاحظة	مجموعة (٢) نمط تقديم المحتوى الجزئي للطلاب منخفضي الدافعية للإنجاز	مجموعة (١) نمط تقديم المحتوى الكلي للطلاب منخفضي الدافعية للإنجاز	منخفض	الأختبار التحصيلي بطاقة الملاحظة
مقياس الدافعية للإنجاز	مجموعة (٤) نمط تقديم المحتوى الجزئي للطلاب مرتفعي الدافعية للإنجاز	مجموعة (٣) نمط تقديم المحتوى الكلي للطلاب مرتفعي الدافعية للإنجاز	مرتفع	

* استخدمت الباحثة في ترقيم الجداول والأشكال الإصدار السابع من نظام جمعية علم النفس الأمريكية APA Style ، والذي ينص على أن تكون عناوين الجداول والأشكال أعلى الشكل أو الجدول، وتكتب على سطرين من جهة اليمين.

مجموعات التجريبية للبحث

- المجموعة التجريبية الأولى: طلاب منخفضي الدافعية للإنجاز يدرسون باستخدام نمط عرض المحتوى (الكلي) بيئة تعلم مصغر النقال.
- المجموعة التجريبية الثانية: طلاب مرتفعي الدافعية للإنجاز يدرسون باستخدام نمط عرض المحتوى (الكلي) بيئة تعلم مصغر النقال.
- المجموعة التجريبية الثالثة: طلاب منخفضي الدافعية للإنجاز يدرسون باستخدام نمط عرض المحتوى (الجزئي) بيئة تعلم مصغر النقال.
- المجموعة التجريبية الرابعة: طلاب مرتفعي الدافعية للإنجاز يدرسون باستخدام نمط عرض المحتوى (الجزئي) بيئة تعلم مصغر النقال.

مصطلحات البحث:

التعلم المصغر: يعرف التعليم المصغر بأنه درس قصير مدته من خمسة إلى خمس عشرة دقيقة، وهو أسلوب يعمل على إكساب وتنمية مهارات جديدة، ويقوم فيه الطالب بالدراسة من خلال مقاطع دراسية صغيرة من خلال أدوات متوفرة داخل بيئة التعلم المصغر مثل (فيديوهات مصغرة - دروس مصغرة- انوجرافيك) لعرض الدروس.

وتعرف الباحثة إجرائياً بأنه عملية تعلم قصيرة يتفاعل فيها الطلاب مع محتوى تعليمي مصغر لتنمية مهارات صيانة الحاسب الآلي في شكل مجموعة من وحدات إلكترونية صغيرة، وتتضمن كل وحدة هدف تعليمي واحد ويتم تقديم نمط عرض المحتوى في صورتين نمطين للتعلم (الكلي) مقابل (الجزئي).

التعلم المتنقل: يُعرف بأنه نظام يهدف إلى تقديم المحتوى التعليمي بشكل متوافق مع الأجهزة المحمولة في بيئة تعلم مصغر مستخدم نمط عرض المحتوى لتنمية مهارات الطلاب في مقرر صيانة الحاسب الآلي.

تصميم تتابع المحتوى:

يُعرف حسن زيتون (٢٠٠١، ص٤٤١) تنظيم تتابع المحتوى بأنه العملية التي يتم بمقتضاها وضع ترتيب تسلسلي أو تنظيم تتابعي لمفردات المحتوى محل التدريس بغية تسهيل تعلم الطلاب لتلك المفردات بأقصى درجة من الفعالية.

ويعرفه محمد عطية (٢٠٠٣، ص٩٧) بأنه تحديد عناصر المحتوى، ووضعها في تسلسل مناسب حسب ترتيب الأهداف التعليمية خلال فترة زمنية محددة.

أساليب تقديم المحتوى

ويُعرف محمد المراداني (٢٠١٣، ص٢١) أساليب تقديم المحتوى بأنه أنماط وأشكال التحكم في

السهل إلى الصعب، ومن أسفل إلى أعلى، ومن الخاص إلى العام".

التحصيل في بيئة التعلم المصغر: تُعرفه الباحثة بأنه النتائج والمحصلة النهائية من التعلم والتعليم، والتي يحقق عندها الطالب الأهداف التعليمية لمقرر صيانة الحاسب الآلي .

دافعية الإنجاز: عرفها جيلالي و أنور (٢٠٠٦، ص ٥٠) بأنها مجموعة الظروف الداخلية والخارجية التي تحرك الفرد من أجل تحقيق حاجاته وإعادة الاتزان عندما يختل، وللدوافع ثلاث وظائف أساسية في السلوك هي تحريكه وتنشيطه، وتوجيهه، والمحافظة على استدامته حتى تشبع الحاجة ويعود الاتزان .

- الطلاب منخفضي دافعية الإنجاز: تعرفهم نجاة توفيق (٢٠٠٣، ص ٨٦) أنهم الطلاب الذين يفتقدون المثابرة والكفاءة في مختلف صور الأداء، ويفتقدون قوة مقاومة الضغوط والجديّة وسرعة التعلم، وأن الطالب المنخفض دافعية الإنجاز لديه مفهوماً سلبياً عن ذاته يحبط أي محاولات للنجاح.

- الطلاب مرتفعي دافعية الإنجاز ويعرفهم ممدوح الكناني، أحمد الكندري (٢٠٠٥، ص ٦٦) بأنهم الطلاب الذين لديهم قوى داخلية تدفع الفرد إلى بذل الجهد والقيام بأنواع مختلفة من السلوك وتوجهه نحو

انسياب وتدفق المحتوى، والتي توضح كيفية بناء وتنظيم أجزاء المحتوى التعليمي وفق نسق معين وبيان العلاقات الداخلية التي تربط بين أجزائه، والعلاقات الخارجية التي تربطه بموضوعات أخرى، بشكل يؤدي إلى تحقيق أهداف التعلم التي وضع من أجلها.

التنظيم الكلي: يُعرفه محمد السيد (٢٠٠٨، ص ٢٩٢) بأنه مخطط إرشادي يبين كيفية تتابع المحتوى التعليمي، من الخاص إلى العام، ومن المعلوم إلى المجهول، ومن المؤلف إلى غير المؤلف، ومن الكل إلى الجزء، ومن البسيط إلى المركب.

وتعرفه الباحثة بأنه " تنظيم وترتيب محتوى بيئة التعلم المصغر النقال بحيث يتم التسلسل أو التتابع من الكل الى الجزء، ومن البسيط إلى المعقد، ومن أعلى إلى أسفل، ومن العام إلى الأكثر تفصيلاً.

التنظيم الجزئي: يُعرفه جودت سعادة، غازی خليفه (١٩٩٢) بأنه أسلوب تنظيمي وتركيبى للمادة الدراسية المراد تعلمها على شكل أجزاء صغيرة، ثم الى تركيب هذه الأجزاء لتكوين الكل، وينتقل المتعلم بهذا الأسلوب التنظيمي إلى تفاصيل المادة الدراسية باستخدام الأهداف التدريسية دون إهمال للصورة الجزئية للمادة الدراسية.

وتعرفه الباحثة إجرائياً بأنه " تنظيم وترتيب محتوى التعلم المصغر بشكل هرمي بحيث يتم التسلسل أو التتابع من الجزء إلى الكل، ومن

أهداف معينة وتستمر هذه القوى على السلوك حتى يتحقق الهدف منه.

وتُعرف الباحثة دافعية الإنجاز بأنها مجموعة المثيرات الداخلية والخارجية، والظروف التي تحرك المتعلم داخل بيئة التعلم المصغر من أجل تحقيق الأهداف التعليمية لمقرر صيانة الحاسب الآلي، وتشير درجة دافعية الإنجاز (المنخفض/ المرتفع) إلى الدرجة التي يحصل عليها الطالب في المقياس، فالدرجة العالية تشير إلى مستوى مرتفع من الدافعية للإنجاز والدرجة المنخفضة إلى مستوى منخفض من دافعية الإنجاز.

الإطار النظري للبحث

نظرًا لأن البحث يهدف إلى تحديد أنسب نمط لعرض المحتوى (الكلي) مقابل (الجزئي) في بيئة التعلم المصغر على تنمية مهارات صيانة الحاسب الآلي، والكشف عن أثرهما على التحصيل المعرفي والأداء المهاري لدى طلاب تكنولوجيا التعليم منخفضي ومرتفعي الدافعية للإنجاز، لذلك يتناول الإطار النظري للبحث المحاور الآتية: المحور الأول: بيئة التعلم المصغر النقال، المحور الثاني: المحتوى المصغر في بيئة التعلم المصغر النقال، المحور الثالث: الدافعية للإنجاز، المحور الرابع: مهارات صيانة الحاسب الآلي المحور الخامس: معايير تصميم بيئة التعلم المصغر النقال بنمطي عرض المحتوى (الكلي مقابل الجزئي)، المحور

السادس: نموذج التصميم التعليمي المستخدم في البحث الحالي. وفيما يلي تناول كل محور من تلك المحاور تفصيلاً:

المحور الأول: بيئة التعلم المصغر النقال

يعد التعلم المصغر النقال من الأساليب الحديثة في تكنولوجيا التعليم لأنه يتمتع بالعديد من المميزات مثل قدرته على توفير التواصل والتفاعل بين الطلاب بعضهم البعض وبينهم وبين المعلم مما ساعد على القضاء على حاجز الزمان والمكان وسوف يتناول هذا المحور العناصر التالية: مفهوم التعلم المصغر، المفاهيم المرتبطة بالتعلم المصغر، مميزات التعلم المصغر، خصائص التعلم المصغر، أهمية التعلم المصغر النقال، مكونات التعلم المصغر، استخدامات التعلم المصغر، طرق عرض محتوى التعلم المصغر، قيود استخدام التعلم المصغر، المبادئ التي يقوم عليها التعلم المصغر، خطوات تصميم التعلم الإلكتروني المصغر، وفيما يلي عرض لهذه العناصر:

أولاً: مفهوم التعلم المصغر النقال.

ويعد التعلم المصغر وسيلة لإحداث نظام تعليمي قائم على التعلم الذاتي، ويتميز بأنه مزيج بين محتوى تعليمي مصغر ومرونة في الأساليب التكنولوجية (Jomah & Aurelia, 2017)، وتتناسب طبيعة التعلم المصغر مع طبيعة الهاتف

أن التعلم المصغر قائم على دروس مصغرة تقدم عبر أشكال (مكتوبة، رسومات، صوتيات، مقاطع فيديو) ويستخدم استراتيجيات حل المشكلات وإعداد الأسئلة وإدارة المشاريع.

ويعرفه باندي (2016) Pandey بأنه كتلة صغيرة يتم تصميمها لتحقيق نتائج تعلم محددة، ويمكن استخدامه في التعلم الرسمي، وغير الرسمي وتكون مصممة بشكل يشمل على عناصر الوسائط المتعددة التفاعلية، لضمان الوصول إلي التعلم بسهولة ويسر. ويعرف ألونسو Alonso & et al. (2006,p,297) التعلم المصغر بأنه وحدة صغيرة من المعلومات الرقمية المحددة والمتكيفة بذاتها وتتضمن فكرة واحدة أو مجموعة الأفكار الصغيرة المتصلة ببعضها البعض وهي قابلة لإعادة الاستخدام من قبل العديد من المستخدمين، ويستخدم فيها تطبيقات الهواتف الجواله. ويرى ريدونو Redondo (2021) أنه مع إمكانيات تكنولوجيا تقديم التعلم المصغر باستخدام جميع أنواع الأجهزة، إلا أنه ينبغي استخدامها مع الأجهزة المحمولة (الهواتف والأجهزة اللوحية) حيث انها الأكثر ملاءمة بشكل واضح مع هذا النوع من نماذج التعلم الجديدة، مع ضرورة دمج التعلم النقال مع هذا النوع من التعلم المصغر.

كما يعرفه كروجر (2012) Krüger بأنه الحصول على المعلومات في وحدات صغيرة يمكن استيعابها بسرعة وبسهولة.

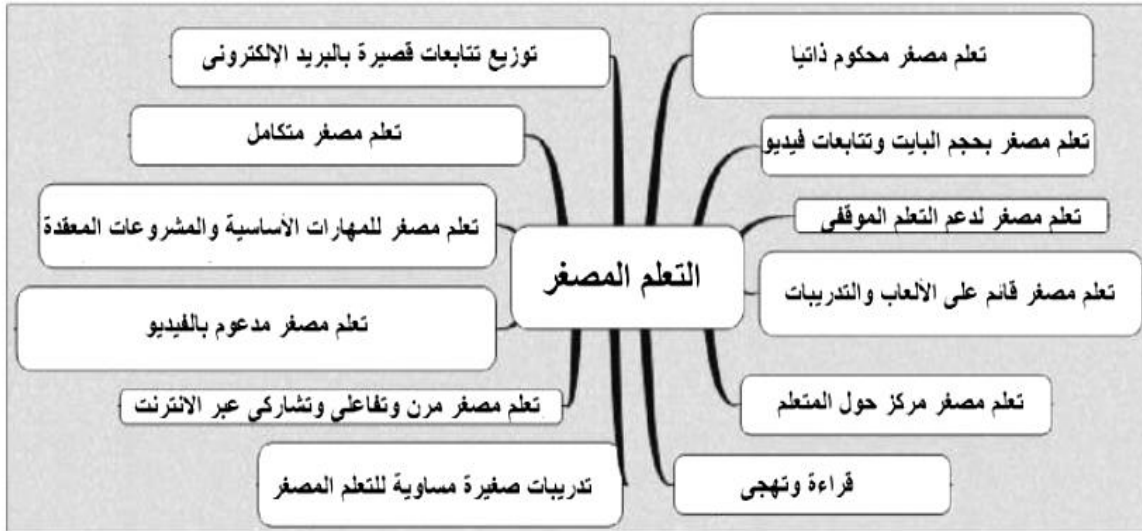
المحمول، بحيث تكون تطبيقات التعلم المصغر قابلة للاستخدام من قبل المتعلمين (Lindner, 2008). ويعرف التعليم المصغر بأنه درس قصير مدته من خمسة إلى عشر دقائق، وهو أسلوب يعمل على إكساب وتنمية مهارات تدريبية جديدة، ويقوم فيه المعلم بالتدريس لمجموعة صغيرة من الطلاب يسجل فيه درسه مع الفيديو (كمال لفتة حسن، ٢٠١١). ويعرف أيضا بأنه أنشطة التعلم قصيرة المدى في وحدات التعلم الصغيرة باستخدام الهاتف النقال، ويتم التعلم المصغر بأجزاء صغيرة من المعرفة، ينجز فيه المتعلمون مهام التعلم في فترة زمنية قصيرة تتراوح بين ١٥ دقيقة أو أكثر، كما يمكن الرجوع إليها بشكل فردي، وقابل لإعادة الاستخدام (Cui,et.al, 2015).

ويرجع أندريوتيس (2015) Andriotis التعلم المصغر (من الكلمة اليونانية "الصغير" بمعنى صغير) هو كل شيء يمكن الحصول على التعلم الإلكتروني الخاص بك بجرعات صغيرة، كمجموعات صغيرة من المواد التي يمكنك فهمها في وقت قصير وعلى النقيض من المواقع المثقلة بالمحتوى، والتي يمكن تصنيفها على أنها تعليم شامل. ويعرف جوب (2012) Job) التعلم المصغر بأنه محتوى مصغر به كمية صغيرة من المعلومات الرقمية، والتي غالبا ما تكون معلومة واحدة، تعتمد على التفاعل بين المتعلمين وتساعد على تزويدهم بالمعلومات. ويشير كاظم (2017) kadhem إلى

وقد لخص هيوج (Hug,2005) رؤيته للتعلم المصغر، كما يوضحها شكل(٢) التالي:

شكل ٢.

رؤيته Hug للتعلم المصغر



الأفراد من خلاله على المعرفة التي يحتاجونها وبشكل بسيط وفي أي وقت.

وتعرف الباحثة التعلم المصغر هو التعلم المقدم على شكل أجزاء قصيرة ومركزة للمحتوى، يمكن أن يكون المحتوى بأشكال متعددة بما في ذلك النصوص والصور ومقاطع الفيديو وما إلى ذلك. لا يقدم التعلم المصغر سوى قدر المحتوى المطلوب للمتعلمين لتحقيق نتيجة تعليمية محددة.

- المفاهيم المرتبطة بالتعلم المصغر

توجد عدة مفاهيم ومصطلحات تستخدم بشكل متبادل مع التعلم المصغر مثل المحتوى المصغر، وLearning Object، ويوجد

مأخوذ بتصريف عن (محمد عطية خميس، ٢٠٢٠، ص، ٣٥٦; Hug,2005)

ومن خلال عرض بعض مفاهيم ومصطلحات التعلم المصغر تستخلص الباحثة ما يأتي:

- يركز التعلم المصغر على هدفاً واحداً ويركز عليه.

- التعلم المصغر (Micro- Learning)

قد يقدم على شكل مقطع فيديو، أو صورة،

أو رسم بياني، أو رسوم مصورة (info

graphic)، ويعد مقاطع الفيديو أكثر انتشاراً.

- التعلم المصغر (Micro- Learning)

يدعم التعلم الغير رسمي، والذي يكتسب

تشابه وتقارب بين هذه المفاهيم، ولكنها مختلفة وليست متراففة إذ توجد بينهم فروق.

- المحتوى المصغر **micro content**: هي نوع جديد من أنواع تحويل البيانات التصويرية مثل الإنفوجرافيك والعروض التقديمية والرسوم المعلوماتية إلى محتوى صغير وقصير يناسب منصات اجتماعية معينة يقصد به الفيديو المصمم خصيصا للشبكات الاجتماعية التالية:  Vine هو تطبيق خدمة استضافة الفيديوهات بشكل صغير حيث يمكن لمستخدميه مشاركة حلقات لمقاطع فيديو طولها ستة ثواني، فيديو انستقرام، فيديو تويتر بطريقة الرسوم المتحركة أو الإنفوجرافيك المتحرك بحيث تعرض فكرة أو منتج أو مشروع بطريقة إبداعية واحترافية في ثواني معدودة ٦ ثواني في Vine، ١٥ ثانية في انستقرام و ٣٠ ثانية في تويتر (Burns,2017) .

التدريب المصغر: هو موقف تدريبي يتم في وقت قصير (حوالي ١٠ دقائق في المتوسط) ويشترك فيه عدد قليل من المتدربين (يتراوح عادة ما بين ٥-١٠) يقوم المدرب خلاله بتقديم مفهوم معين أو تدريب المشاركين على مهارة محددة، ويهدف التعلم المصغر إلى إعطاء المدرس فرصة للحصول على تغذية راجعة بشأن هذا الموقف التدريبي.

ثانياً: مبررات استخدام التعلم المصغر

ويزداد تأثير تكنولوجيا المعلومات بصورة متزايدة وفعالة في التعليم والتعلم في جميع مستويات التعليم، ومن أهم صورها الحديثة، ظهور ما يسمى بالتعلم المصغر عبر الويب الجوال فهو تعلم يحدث في وقت قصير من الزمن ويستخدم نهجا تعليميا مركزا قائما على الأداء (١٠ دقائق على الأكثر) ذو محتوى دقيق وغنى بالوسائط المتعددة (الفيديو مع النص والصور والصوت) (Zufic,2015)، ويشير كلا من Christopher, Kasenberg, 2018; Commlab,2016; 2018) مبررات استخدام التعلم المصغر، مثل:

- الحاجة الملحة للحصول على المعرفة واكتسابها في ظل تزامن الارتباطات والانشغال بالمهام الوظيفية والأعباء الشخصية.
- ظهور بعض المستجدات مثل: الويب ٣، الحوسبة السحابية، الأجهزة النقالة، البيانات الضخمة، والتي ساهمت في إيجاد بيئة مناسبة للتعلم المصغر (Micro-Learning).
- الحاجة الماسة لاستمرارية التعلم والتعلم مدى الحياة.
- أهمية الحصول على المعلومات في الوقت المناسب وقت الحاجة إليه.

- المهارات والمعرفة بسرعة يبدو أنه نهج تعليمي مثالي للعديد من المواقف منها :
- سرعة تغير المعلومات.
- صعوبة في مواكبة المعلومات والأشياء الجديدة.
- توافر الموارد المجانية على الإنترنت.
- التقنيات الحديثة تدعم التعلم المصغر.

ثالثاً: مميزات التعلم المصغر

لقد أثر الانتشار السريع لأجهزة الهواتف النقالة ولتطبيقاتها إلي انتشارها واستخدامها في التعلم، مما ساعد على انتشار التعلم المصغر مع وجود أجهزة الهاتف النقالة، ويساعد التعلم المصغر في تقديم فرصاً للتقنيات الرقمية للطلاب والمعلمين لمواصلة تحسين تعليمهم من خلال الهواتف النقالة، ويجمع التعلم المصغر بين تقديم المحتوى الصغير وتتابع التفاعلات المصغرة التي تمكن المتعلم دون زيادة العبء المعرفي، مما يساعد على الاحتفاظ بالمحتوى، وتعزيز القدرة على التعلم، ويسعى التعلم المصغر لمعالجة المحتوى وتطوير أشكال توصيل المحتوى وتفاعل المستخدم بما يحسن قابلية التعلم عبر الهاتف المحمول Souza & Amaral, (2014)، (Alonso et al., 2006)، مع التغييرات المستقبلية التي ساعدت على تطور التعلم الإلكتروني إلى ظهور التعلم المصغر كأحد أفرع التعلم الإلكتروني أدت إلي تغير في أساليب تطوير المحتوى فبمقارنة التعلم الإلكتروني التقليدي الذي

- ضرورة الحصول على المعرفة بشكل سريع، عند الحاجة إليها، سواء للإجابة عن سؤال، أو زيادة الحصول على مزيد من المعرفة.
- سد الفجوات والثغرات التعليمية لدى الطلاب بجلسات تعلم قصيرة مدتها تتراوح بين (١٠ - ١٥) دقيقة بدلاً من الجلسات التي تستمر ٦٠ دقيقة.
- يحتاج الطلاب إلى وحدات تعلم قصيرة مركزة وواضحة تقلل من استهلاك وقت التعلم وتلبى حاجاتهم التعليمية.

ويشير ستيف، يانغ، تشانغ (Steve, 2016)

(Zhang, 2016; Yang, 2018) أن أسباب التوجه إلى التعلم المصغر النقال تتمثل في الآتي:

- عدم استغلال وقت التعليم حيث إن جلسات التعليم الطويلة تستغرق (٦٠) دقيقة في حين يحتاج المتعلمون إلي وقت من (١٥:١٠) دقيقة.
- ضعف الاهتمام وقلة التركيز لتعلم يزيد عن (٢٠) دقيقة مع الاستخدام للأجهزة النقالة الصعب التركيز عليها لفترات طويلة من الزمن، وبالتالي يحتاجون وحدات وقطع صغيرة واضحة.
- التعلم المصغر (المعروف أيضاً بالتعلم الجزئي أو التعلم المصغر) هو استراتيجية تعلم ناشئة معروفة بسد الفجوات بين

- يتمتع المتعلم المصغر بالمرونة وقابلية التطوير والتعديل مما يساعد على تطوير وتحديث مقررات التعلم المصغر.
- توفير الدعم: فالتعلم المصغر يوفر الدعم للمتعلمين فهو يوفر الدعم عند الطلب فيتميز التعلم المصغر بالآتي:
 - يوفر التعلم المصغر عملية تغذية مرتدة أسرع للمعلمين.
 - دعم المعلمين لإعداد رسائل المحتوى المصغر عند استخدام الجوال لتحسين الاحتفاظ بالمزيد من المعارف والمهارات لمواجهة التحديات والمتطلبات والاتجاهات البحثية.
 - دعم ميزانية التعلم: نظرًا لأن جميع أنشطة التعلم تتم عبر أجهزة متعددة، فإنها تساعد المؤسسة في خفض التكاليف التي تنطوي على إنتاج المواد والطباعة وغرفة التدريب.
 - قصر مدة التعلم في بيئة التعلم المصغر النقال: فيتميز التعلم المصغر بالآتي:
 - يساعد المحتوى المصغر المتعلمين على الاحتفاظ بالمعلومات بنسبة ٢٠٪.
 - دعم الفصول الدراسية، وتحسين الاحتفاظ بالمعارف والمهارات الموجودة في المحاضرات الدراسية.
 - يساعد المتعلمين للوصول لدرجة التمكين.

يستمر لمدة ساعة يتميز التعلم المصغر بمرونة أعلى ويمكن أن يكون بأشكال مختلفة كما أنه محدد الوقت (Par, & Kim, 2018)، وقد أشار كلا من (هيام الحايك، ٢٠١٥; Boller, ;Andriotis, 2018; Gautham, Coakley et al., 2017; 2015 ;Darragh et al., 2017; Hug, 2010 ; 2018; Kirstie Greany, 2019 ; Kerres, 2007 ;Jomah & Aurelia, 2017; Laura, 2019; Souza & Souza, 2013 Mohamed, 2019; Amaral, 2014) إلى عدد من مميزات التي يوفرها التعلم المصغر النقال التي تتمثل في :

- صغر حجم التعلم: في التعلم المصغر، يكون المتعلم قادرًا على استيعاب أجزاء صغيرة من المعلومات بدلاً من الاضطرار إلى استيعاب كميات كبيرة وبالتالي يساعد في تقليل الحمل الزائد المعرفي ويزيد من الاحتفاظ بالمعرفة واسترجاعها فتتميز بالآتي:
 - يركز على أهداف التعلم الفردية.
 - تتوافر محتويات صغيرة يحدثها بصفة مستمرة.
 - يعرض الموضوعات التعليمية بأجزاء صغيرة مما يعمل على تنمية المهارات بصورة أكثر فاعلية.
 - يركز نطاق المحتوى على البساطة وخصوصية.

- يتميز بقصر زمن التعلم وبالتالي يكون جهد المتعلم أقل، وزيادة انتباهه ودافعيته للتعلم أكثر.
- التعليم المصغر يُمكن الطلاب من الانخراط في عملية التعلم: التعليم المصغر، هو امتداد طبيعي ومنطقي لوسائل الإعلام المصغر micromedia مثل: Twitter، Vine، Tumblr، Yammer، والتي لا تعتمد على الشكل بقدر اهتمامها بالحقائق الأساسية والمعلومات ذات الصلة، كما يشتمل على أنشطة قصيرة، تناسب الموقف، وتلبي حاجات المتعلمين مما يشجع على الانخراط في التعلم فهو يتميز بالآتي:
 - يوفر الوقت اللازم لأداء المهارات والاحتفاظ بالمعلومات.
 - يزيد من دافعية الطالب نحو التعلم، ويشجعه على متابعة المزيد من الدروس المصغرة لتحقيق أهداف تعليمية أكثر.
 - التعلم المصغر يُبعد الملل لدى المتعلم: من خلال استخدام عناصر تفاعلية مثل: العلامات والنقاط، والألعاب والمسابقات، والرسوم البيانية للعرض السريع والفهم الأسهل، فيساعد التعلم المصغر على تحويل التعلم إلى متعة ونشاط مما يعمل
- يجد المتعلمون المزيد من التفاعل: التعلم المصغر هو من أكثر الطرق جاذبية حيث تتشابه تجربة التعلم المصغر مع استخدام التطبيقات الاجتماعية المفضلة على الهاتف الذكي، بالإضافة إلى الشعور بالدراسة الجادة للتدريب المنتظم.
- تقليل حمل المعرفة الزائد: وتسهيل المعالجات المعرفية وتسهيل التعلم، نظرا لأن التعلم المصغر يُقدم في شكل وحدات تعليمية مصغرة فإنه يسهل عمل الذاكرة الشغالة قصيرة الأمد، مما يؤدي إلى
- على الانخراط في مناقشات المجموعات فهو يتميز بالآتي:
 - يعطى تنبيه إلى كل المعلمين على الوقت الذي يستغرق في شرح الدرس.
 - يعمل على كسب الثقة بالنفس لدى المتعلمين.
 - يساعد على التحفز والتوعية لدى المتعلمين.
 - التعليم المصغر غالبا ما يتمحور في دورات قصيرة مركزة (أقل من ٧ دقائق في الغالب) مما تجنب العبء الذهني لدى المتعلمين، وتحفزه على اليقظة.

- يسمح بالتعلم المرن: التعلم المصغر يُمكن المتعلمين من التكيف مع جداولهم المزدحمة والوحدات النمطية الكاملة أثناء التنقل، كما أنه مناسب تمامًا للأجهزة المحمولة أو الأجهزة اللوحية.

كما أثبتت دراسة محمد وآخرون (2018) Mohammed et al. أن التعلم المصغر يحسن دوافع المتعلمين ومشاركاتهم وأدائهم، فالتعلم المصغر لا يعنى "الصغر أو" التكتيف" وإنما يقدم الكم الصحيح للمعلومات الضرورية التي تساعد المتعلم في إنجاز هدف محدد قابل للتطبيق.

كما أشار كلا من سوزا (2013) Souza ، نيكو وإيكونوميديس (2018) Nikou& Economides إن التعلم المصغر يساهم في النمو الشخصي والمهني نظرا لاكتساب كفاءات جديدة أو لتحديث معارفهم في أوقات الفراغ، كما يساهم في سد الفجوات المهارية والمعرفية بطريقة سريعة، وقد أكدت دراسة وي وشاين (2015) Wu& Chen على عدد من مميزات استخدام التعلم المصغر في العملية التعليمية، والاستفادة من الأجهزة النقالة في بيئة التعلم المعكوس، من خلال تقديم محاضرات مصغرة تعمل على تعزيز وجذب انتباه المتعلم لقصر وقت المحاضرة ثم ممارسة الأنشطة التعليمية داخل الفصل بإشراف وتوجيه المعلم وزيادة التفاعل بين الزملاء.

تسهيل المعالجات المعرفية التي تجريها هذه الذاكرة، وبالتالي يسهل عملية التعلم.

- القدرة على أداء المهارة: فالتعلم المصغر يركز على مهمه واحدة أو مفهومًا واحدًا، وبذلك يُمكن المتعلمون من سد الفجوات وتعلم المهارة بشكل سريع دون الانتظار إلى وقت المحاضرة أو الدرس العملي، فقد أكدت دراسة كلا من (Hui, 2014; Skalka giurgiu, 2017; Fang, 2018 Simons et al., & Drlík, 2019; 2015) على أهمية التعلم المصغر في تحسين كفاءة الطالب وأساليب التدريس الجديدة عبر التخصصات المختلفة مثل (تعلم مهارات البرمجة، تعليم التمريض، التدريب الطبي، المهن الصحية، التدريب اللغوي، الموضوعات الهندسية)

- التعليم المصغر يساعد الطلاب على الأداء والتطبيق: فالتطبيق يعنى قدرة المتعلم علي الاستفادة مما تعلم، وقد ثبت عملياً ان الممارسات الموزعة تساعد على زيادة الأداء بنسبة ١٧٪، التعليم المصغر من السهل تطبيقه لأنه مصمم بطريقة تلائم الجداول الزمنية للمشاركين، ولا تتطلب السفر أو الانقطاع عن أنشطة العمل العادية.

- استرجاع المحتوى: وحدات التعلم المصغر لديها عنوان ويب فريد (رابط ثابت) تمكن من خلاله استرجاع الوحدات المصغرة من المعلومات.
- توفر الوقت: أنماط التعلم الصغيرة توفر كثير من الوقت.
- مشاركة التعلم: تقديم المهام المطلوبة، والمشاركة في المنتديات.
- الشكل: يصمم التعلم المصغر في شكل وحدات صغيرة يسهل إدراكها ومعالجتها بشكل سريع في ذاكرة الأمد القصير.
- الصغر والتركيز: يشتمل التعلم المصغر على كم محدود من المعلومات بالمقارنة بأشكال التعلم التقليدي الأخرى، فالمحتوى المصغر هو وحدة مصغرة وتركز على فكرة واحدة أو مفهوم أو كائن تعليمي واحد، وقد يكون هذا الكائن نصاً، أو صورة أو فيديو قصيراً.
- القابلية لإعادة الاستخدام والدمج: المحتوى المصغر يكون بمثابة كائن تعليمي مستقل، ولكن يمكن إعادة صياغة أهدافه واستخدامه في سياقات متعددة.
- القابلية للعنونة والإشارة الفردية: المحتوى المصغر له عنوان محدد، مستقل ودائم، على الويب، باستخدام البيانات

وتشير دراسة باندي (2018) Pandey أن المتعلم يكون في حالة تأهب في أول (٨) دقائق وبمجرد مرور (٢٠) دقيقة يقل مستوى التركيز ويبدأ في الانخفاض، وعند مرور (٩٠) دقيقة يختفي مستوى اليقظة والتأهب.

- رابعاً: خصائص التعلم المصغر

يرجع الاهتمام بالتعلم المصغر إلى ما يمتلكه من خصائص كما أشار (رمضان حشمت ٢٠١٧؛ محمد عطية؛ ٢٠٢٠، ص ٣٧٤؛ Boller, 2015; Cui, et al. 2015) إلى عدد من خصائص التعلم المصغر أهمها سهولة الوصول، قصر زمن التعلم، توفير محتويات مصغرة، أنشطة مصغرة تتلاءم مع احتياجات الطلاب كما أن التعلم المصغر والتعلم الكلي يخدمان الاحتياجات المتعددة للمتعلمين، ويجب النظر إليهم على أنهما مكملان لبعضهم وأحد أشكال التعلم الإلكتروني، وتتمثل خصائص التعلم المصغر في الآتي:

- سياق التعلم: يمثل تعلم غير رسمي.
- زمن التعلم: قصر وقت التعلم في حدود ١٠ دقائق مما يوفر كثير من الوقت للمتعلمين.
- نوع المحتوى: أجزاء صغيرة من المعلومات، مركزة في هدف واحد.
- إنشاء المحتوى: يتم إنشاء المحتوى مستعيناً بأدوات الويب 2.

- أنشطة تفاعلية: تتميز الأنشطة التي تعتمد على التعلم المصغر بدروس أو مشاريع أو دورات دراسية قصيرة الأجل مصممة لتزويد الطالب بالمعلومات، بدلاً من محاولة تعليم الطالب حول موضوع عام دفعة واحدة، سيتم تقسيم جوانب الموضوع إلى خطط أو مشاريع دروس أصغر، قد تكون في صورة اختبار قصير Quiz مكون من سؤال واحد أو اثنين أو أنشطة مكتوبة أو لوحات للنقاش أو مهمة أو واجب يتطلب رد فعل معين أو كتابه تعليقات.

- التغذية الراجعة: وهي مكون أساسي من مكونات التعلم المصغر لتقديم ردود فعل فورية للمتعلم تعمل كسقالات لعملية التعلم وتسهم في تقديم تقويم وتقنين لأنشطة التعلم لتحقيق أهدافه ونتائجه.

وتؤكد إيمان شعبان إبراهيم (٢٠٢٠) على أهمية التغذية الراجعة في بيئة التعلم المصغر حيث تزيد من ثقة الطالب بصحة نتائج تعلمه كما إنها تجعل العملية التعليمية أكثر عمق وتعتبر نجاح العملية التعليمية أكثر نجاحاً لأنها تسمح للمعلم والطالب بتكيف سلوكهما بما يتوافق مع كل منهما فيصبح التفاعل أكثر إيجابية.

وحدد أندريوتيس (Andriotis, 2018) أمثلة على محتوى التعلم المصغر كما يلي:

الفوقية Metadata، كما يمكن الوصول إليه من خلال محرك البحث.
خامساً: مكونات بيئة التعلم المصغر

يتكون التعلم المصغر من المحتوى الصغير وأنشطة التعلم المصغر والمحتوى المصغر هو معلومات نشرت في بصورة قصيرة في شكل (نص، فيديو، الصوت، العنصر التفاعلي المستخدم كوسائط صغيرة في وقت مجزأ. أنشطة التعلم المصغر هي تجارب تعلم قصيرة للمتعلمين أثناء وجودهم تعتمد على المحتوى الدقيق مع تصميم أنشطة التعلم المصغر (Kerres, 2007).

التعلم المصغر يستخدم عديد من تطبيقات الويب 2.0، تتمثل في عرض المحتوى في أجزاء صغيرة: الرسائل القصيرة، والمواقع الدقيقة، والمدونات، والويكي، والبودكاست، وتطبيقات الأخبار. ويعد تويتر هو المثال الأبرز في التعلم المصغر (Peter & et al., 2012).

وتوصلت دراسة مجور، هوغ وإنسبروك Hug ; (Major, 2018 & Innsbruck, 2005) إلى أن بيئة التعلم المصغر لها مكونات هي كالاتي:

- المحتوى المصغر Micro-content: وهو عبارة عن وحدة صغيرة من المعلومات الرقمية مناسبة للعرض من خلال تطبيقات الويب النقال، ورسائل البريد الإلكتروني.

- نص (عبارات، فقرات قصيرة)
 - صور (صور ورسوم توضيحية)
 - مقاطع فيديو (من النوع القصير)
 - الصوت (مقطعات قصيرة من الكلام أو الموسيقى)
 - اختبارات ومسابقات
 - الألعاب .
- حيث أشار كل من حنان عبد السلام (٢٠٢١)، Kim & Park (2018,p58) أن وحدة التعلم المصغر تتكون من: المقدمة: التي توضح المحتوى من المعرفة والمهارات المطلوبة تعلمها باستخدام الوسائط التعليمية كالفديو التفاعلي، الصور، الرسومات التعليمية، التعليل وغيرها من الوسائط في شكل وحدات تعلم مصغرة تتناول موضوعا واحدا مصغرا قصيرا لايتجاوز زمن تعلمه ١٠ دقائق.
- الأنشطة والمهام التفاعلية والاختبارات القصيرة: التي تتيح للمتعلم ممارسة ما تعلمه معتمدا على أسس التعلم التقليدي، وإضافة عنصر التفاعلية لوحدات التعلم المصغر والتي يفضل أن تتم عبر الأجهزة المحمولة، وتقديم التغذية الراجعة الفورية.
 - الملخص والاختبارات: والتي تشمل على ملخص لمخرجات التعلم، وأسئلة تطبيقية
- على محتوى وحدات التعلم المصغر في شكل أسئلة موضوعية.
- التغذية الراجعة: وهو مكون أساسي من مكونات التعلم المصغر لتقديم ردود فعل فورية للمتعلم وتقييم وتقنين أنشطة التعلم لتحقيق أهدافه ونتائجه.
- وقد توصلت دراسة سوزا و أمارال Souza & Amaral (2014) إلى عدد من العناصر الضرورية لإنتاج المحتوى المصغر للتعلم المتنقل، والتي تمثلت في المفاهيم والأسس المقدمة في الدراسة حيث تعتبر عناصر مفاهيمه ونظرية أولية. كما توصلت دراسة يوان و جو Yuan & Guo(2013) إلى عدد من المبادئ والخصائص وأشكال التعبير لمحتوى التعلم المصغر المتنقل، وقد تمثلت أبرز المبادئ في الإيجاز والتنوع، والترميز، والطريقة، وتشتمل أشكال التعبير لتقديم المحتوى بشكل أساسي (النص – الصورة – الصوت – الفيديو – الرسوم المتحركة).
- وقد ارتبط التعلم المصغر بالتعلم النقال فقد هدفت دراسة ليم وآخرون (Lim et al., 2011) التعرف على مدى فاعلية تطبيق الرسائل القصيرة (SMS) لتعزيز التعلم الإلكتروني المدمج لدى طلاب جامعة ماليزيا المفتوحة من خلال تقديم خمس صور لتقديم المحتوى من خلال الرسائل القصيرة: (١) تقدم محتوى تعليمي، (٢) عرض أسئلة، (٣)

- قبل التدريب: لإعلام المتعلمين بأهداف التدريب، وتحفيزهم عليه، ويستخدم في تقييم خبرات المتدربين قبل التدريب لمقارنة ما قبل التدريب وبعده.

- أثناء التدريب: لتغيير السلوك المستهدف وذلك من خلال تقديم المعارف ومهارات جديدة كجزء من التدريب عبر الإنترنت.

- بعد التدريب: لتعزيز ما تم تعلمه من خلال دورات تنشيطية لتجديد المعلومات وزيادة كميتها، ومساعدة المتعلمين على الاحتفاظ بكم أكبر من المعلومات من خلال تكرار إرسالها إلى المتعلمين بطريقة متتابعة.

وتوصلت نتائج دراسة محمد Mohamed (2019) على أهمية استخدام تكنولوجيا التعلم المتنقل باستخدام الهواتف النقالة في تعلم وحدات تعليمية صغيرة، فقد توصلت الدراسة إلى تحسين أداء الطلاب من خلال تطبيق تم تصميمه والعمل على تحسين جودة الوصول إلى التعلم المصغر للتعلم ، وقد أكدت دراسة كلا من (Park et al.,2018 ; Edge et al., 2012) على أهمية استخدام التعلم المصغر في البيئة المتنقلة، وأكد على أهمية استخدام التعلم المحمول

رسائل مستوى الطلاب تلميحات عن كيفية الدراسة، (٤) رسائل تقدم تحفيز أو تشجيعاً للطالب،(٥) رسائل تعرض تذكير بموعد الواجب أو محاضرة، وأشارت النتائج إلى تقدير الطلاب للرسائل القصيرة التي تلقوها، وشعورهم بأنه ساعدتهم في التركيز على دراستهم، وعملت على تزويدهم بمعلومات مهمة عن مقرراتهم، واتفقت نتائج الطلاب على الرغبة في تعميم التجربة في جميع المقررات الدراسية.

سادساً: استخدامات التعلم المصغر

حدد كلا من القرشي ، حسن، جوب وأغلو (Hasan, 2017 ; Alqurashi, 2018) بعض استخدامات التعلم المصغر في بيئات التعلم الإلكتروني، ويمكن تصنيفها كالتالي:

- دعم التعليم الإلكتروني المدمج: والذي يجمع بين التعليم التقليدي والتعلم الإلكتروني وينادى به كثير من التربويين، وبذلك يستخدم التعلم المصغر لتقديم المحاضرة الإلكترونية وأنشطة التعلم في صورة إلكترونية باستخدام التعلم المصغر في نماذج التعلم المدمج.

دعم التعلم الإلكتروني E-learning ويتم فيها استخدام التعلم المصغر في ثلاث صور هي:

والتعلم الجزئي معاً لتطوير أنشطة قصيرة عبر الإنترنت في التعلم الإلكتروني.

كما توصلت دراسة كاظم (2017) Kadhem التي هدفت إلى استخدام التعلم المصغر القائم على الهاتف النقال لتحسين الاحتفاظ بمفاهيم تكنولوجيا المعلومات والمهارات المرتبطة بها، وأظهرت النتائج كفاءة عالية في الاحتفاظ بالمعارف والمهارات في هذا المجال.

وهدف دراسة كميلالي و سوفيانوبولو (2015) Kamilali & Sofianoppulou إلى الجمع بين استخدام التعلم المصغر والتعلم عبر الهاتف النقال، من أجل أتباع نهج تعليمي جديد، وتقديم التعلم المصغر ومكوناته عبر الهاتف النقال وان استخدامه في الدروس الجماعية الإلكترونية مفتوحة المصدر فعال وممكن.

وتؤكد دراسة بيكمورزا وزملانه (2012) Bekmurza et al. على أهمية استخدام التعلم المصغر من خلال تقسيمه المحتوى المعقد والكبير إلى دروس صغيرة لتسهيلها وتوضيحها إلى الطلاب، مما يجعله يركز على الأجزاء المهمة وإعطاء أمثلة وأنشطة جيدة للممارسة والتطبيق، وبذلك يُمكن المتعلم من قصر فترة التعلم، ويستطيع التعامل مع المعلومات المعقدة الأخرى المرتبطة بالمحتوى لأنه أتقن ما تعلمه.

سابعاً : معوقات استخدام التعلم المصغر النقال

قد حدد ملاميد (2016) Malamed معوقات استخدام التعلم المصغر في نقص البحوث التي تؤكد استخدامه في تحقيق أهداف التعلم على المدى الطويل، وان تجزئه المحتوى إلى وحدات صغيرة يمكن أن تنتهي بعدم ارتباطهم معاً، وعدم قدرته على بناء نماذج ذهنية مناسبة، كما أن الدمج بين عدة صيغ وأشكال للوحدات قد ينتج عنه مشكلات في التبديل بينهم، ويمكن التغلب على تلك معوقات من خلال ممارسات التصميم التعليمي.

كما حدد جانكي وآخرون (2019) Jahnke, et al عدد من معوقات استخدام التعلم المصغر فيما يلي:

- لا توجد معلومات اتصال واضحة (مثل المعلم).
- قد يؤدي استخدام الهواتف الذكية إلى تشتيت انتباه المتعلم.
- التعلم المصغر ينقصه التحفيز والأنشطة التحفيزية.

كما حدد أندريوتيس وجوثام (2018) Andriotis Gautham عددًا من معوقات التعلم المصغر:

ثامناً: المبادئ التي يقوم عليها التعلم المصغر
قد حدد كل من (عبد الله سعيد بأفقية، ٤١،
٢٠١٩؛ محمد عطية خميس، ٣٦٧، ٢٠٢٠؛
Buchem & Hamelmann, 2010) عدد من
المبادئ التي يقوم عليها التعلم المصغر والتي
تتمثل فيما يلي:

- أهداف مركزة: في التعلم المصغر يجب أن تكون أهداف الدرس أو المادة التعليمية محددة ومركزة بشكل كبير، ويجب أن يكون عدد الأهداف قليل حوالى (١-٢) من الأهداف، أهداف بسيطة وغير معقدة في تكوينها.
- محتوى صغير: وهو ما يتناسب مع المبدأ السابق والذي يدعو أن يكون الأهداف مركزة ومحددة، وضرورة أن تكون المادة العلمية صغيرة وبسيطة لتحقيق الهدف بشكل سريع وغير معقد، وحتى إن كان المحتوى طويلاً نسبياً فيمكن في هذه الحالة تجزئته للتناسب مع فكرة التعلم المصغر (Micro-Learning) وأن يكون كل جزء مستقل بموضوعاته، فقد يكفي المتعلم بأحد الأجزاء دون الآخر، لأن لديه خلفية معرفية بالجزء السابق دراسته.
- وقت قصير: التعلم المصغر يعتمد بشكل كبير على فكرة الحصول على المعرفة دون أن يحتاج المتعلم إلى تفرغ وقت

- لا يصلح للدورات الدراسية الشاملة: لا يلائم التعلم المصغر الأهداف طويلة الأجل.
- عدم الحصول على صورة شاملة: يوفر التعلم المصغر كميات أقل من المعلومات للمستخدم ولكنه لا يعطى صورة عامة، وبالتالي قد ينتهي المتعلم بتجارب تدريبية مجزأة أو غير منظمة على الإنترنت تبدو منفصلة.
- لا يناسب مع المفاهيم المعقدة: تعتبر وحدات التعلم المصغر رائعة لتقديم معلومات بسيطة ولكنها ليست مناسبة للمفاهيم المعقدة لتقسيم المفهوم إلى أجزاء بسيطة مما يعمل على عدم إعطاء رؤية واضحة للمفهوم.
- ليس مناسب للتعلم المتعمق: لا يتناسب التعلم المصغر مع الموضوعات المتعمقة، فقد لا يكون التعلم المصغر هو أفضل نهج يمكن اتباعه.
- لذا تسعى الدراسة الحالية محاولة التغلب على المعوقات التي تواجهه التعلم المصغر لما له من العديد من المميزات التي تفوق محددات استخدامه في التعليم.
- وقد راعت الباحثة هذه المعوقات عند تنفيذ تجربة البحث الحالي، للتغلب على هذه المشكلات.

- طويل لذلك، فلا يشترط أن يبذل المتعلم جهداً في تفرغ وقته والتخلص من ارتباطاته حتى يتعلم وهذا من أبرز ما يميز التعلم المصغر عن التعلم الإلكتروني.
- التركيز على النشاط التعليمي: للتحقق من تحقيق الهدف المحدد حيث يستخدم التعلم المصغر نشاطاً تعليمياً واحداً وقصيراً، سؤالاً أو لعبه أو مناقشة، أو فيديو تفاعلياً.
- التعلم وقت الطلب: وذلك يدعم مبدأ تعلم ما أريد ومتى أريد، فالتعلم من خلال بيئة التعلم المصغر يتيح التعلم في أي وقت ومن أي مكان دون الحاجة لبذل جهد عالٍ واستعداد مسبق كبير.
- السهولة والبساطة: دون أي مقدمات أو تعقيدات أو تفضيلات كثيرة، حيث يستمر عرض المعرفة وتحقيق الهدف المرجو مباشرة، فالمقصود من التعلم المصغر عرض المعرفة ببساطة.
- تعلم غير رسمي: التعلم غير الرسمي هو الذي يحدث خارج أسوار المؤسسة التعليمية، ويسير التعلم المصغر في هذا الاتجاه مما يجعله داعماً مهماً لاكتساب الإنسان للمعرفة التي يحتاجها.
- حل بعض المشكلات: التعلم المصغر يعد حلاً جذرياً لبعض الفئات من الناس الذين يرغبون في التعلم واكتساب المعرفة، ولا يملكون الوقت الكافي.
- تقسيم المهارات الواجب إيصالها للمتعلمين من خلال التدريس المصغر إلى مهارات فرعية ليسهل على المعلم والمتعلمين استقبالها.
- فهم الموقف التعليمي والمهارات التي سيقوم الطالب بعرضها داخل الصف حيث إن الفهم هو العملية الأولى لنجاح ذلك النمط.
- استخدامه ضمن بيئة أو استراتيجية أوسع: فالتعلم المصغر ليس تعليماً كاملاً، ولا يستخدم بمفرده، ولكن يستخدم ضمن بيئة أو استراتيجية أكبر.
- الاعتماد على العديد من المصادر المرئية والمسموعة لعرض المحتوى التعليمي.
- التركيز والاهتمام بالتغذية الراجعة التي تكسب المتعلمين ناتج تقدمهم.
- تصغير العملية التعليمية والموقف التعليمي بشكل عام من خلال مدة عرض المعلومات وعدد المستقبلين من الطلاب.
- تسجيل المعلم جميع الأداءات التي يقوم بها المتعلم السلبي منها والإيجابي.

الأجهزة اللوحية والحاسوبية، والهواتف الذكية من خلال إتاحة المحتوى في أي وقت.

٤- الاستقلالية: حيث إن كل وحدة مستقلة عن بعضها حتى لو كانت جزء من برنامج أوسع، فإن التعلم المصغر لديه القدرة على عرض وحدة نمطية دون الحاجة إلى الذهاب إلى الوحدات أو الأصدورات السابقة لأجل التعلم.

٥- التحديث: فالتعلم المصغر قائم على وحدات مصغرة فإنه يسهل تحديث هذه الوحدات عند الحاجة.

٦- التغذية الراجعة: من خلال قياس مستوى تقدم الطلاب بعرض اختبارات قصيرة لتقييم مستوى تحقيق المحتوى التعليمي.

كما يقوم تصميم التعلم المصغر على عدد من الأسس والمبادئ (Jomah et Nicole, 2012) (al.,2016) تتمثل في الآتي:

- تحديد هدف واحد للتعلم، عند إنشاء المقرر المصغر يجب تحديد هدف واحد فتعدد الأهداف يجعل المحتوى أطول في المدة الزمنية وفي هذه الحالة يكون غير ملائم للمتعلمين.

- يفضل رفع الوحدات التعليمية المصغرة على موقع اليوتيوب (YouTube).

- تركز المشاركة على تفاعلات محتوى المتعلم المصغر التي تركز على التفاعلات الاجتماعية بين المتعلمين.

كما حدد أحمد عطا، وآخرون (٢٠١٩) عدد من المبادئ عند تطوير المحتوى القائم على التعلم المصغر كالتالي:

- أن لا يتعدى زمن التعلم ٣-١٥ دقيقة عبر بيئة التعلم المصغر.
- التركيز على الوسائط البصرية قدر الإمكان عند تقديم موضوع التعلم.
- استخدام المعايير التقنية العالية لإنتاج بيئات التعلم المصغرة.

كما حدد رجاء عبد العليم (٢٠١٨) عددًا من المبادئ التي يقوم عليها التعلم المصغر والتي تتمثل فيما يلي:

١- تحديد الأهداف وبحيث تكون مركزة بشكل كبير، كما يجب أن تكون أهدافًا بسيطة غير معقدة.

٢- يعمل المحتوى على نقل المعرفة وتحقيق الأهداف باستخدام مادة علمية صغيرة وبسيطة بحيث تحقق الهدف بشكل سريع وغير معقد، مع تجنب المقدمات والتعليقات والخاتمة فهو غير ضروري وضد الإنتاج الفعال للتعلم المصغر.

٣- السعي إلى تحقيق مبدأ أتعلم ما أريد ومتى أريد من خلال التواجد المستمر على

- ١- تحليل الحاجات التعليمية.
- ٢- تحديد الفكرة الرئيسية للمحتوى المصغر.
- ٣- تحديد الأهداف التعليمية للمحتوى المصغر.
- ٤- تنظيم محتوى التعلم المصغر في شكل وحدات مصغرة متتابعة.
- ٥- تطوير الاستراتيجيات التعليمية للتعلم المصغر.
- ٦- تحديد المواد التعليمية المختارة لدعم المحتوى المصغر.
- ٧- اختيار الوسائط التعليمية للتعلم المصغر.
- ٨- تحديد نظام توصيل المحتوى المصغر، مثل الأجهزة المحمولة.
- ٩- صياغة المحتوى المصغر وأنشطته.
- ١٠- وضع الجدول الزمني المناسب للتعلم المصغر.
- ويرى الينكوم (Allencomm(2017,pp.5-9 أن تصميم التعلم المصغر يمر بثلاث مراحل هي:
- ١- مرحلة الاستعداد: والتي يتم فيها تحفيز المتعلمين قبل بدأ التعلم من خلال الاختبارات التشخيصية أو التفاعل مع
- ٢- فقد توصلت دراسة (Guo, 2013) على تحديد المدة الزمنية التي يقضيها الطلاب على مشاهدة مقاطع الفيديو على شبكة الإنترنت ومشاركتهم لها، وقد شملت مدة الأزمنة لمقاطع الفيديو (٣-٠) دقيقة، (٣-٦) دقيقة، (٩-١٢) دقيقة، (١٢-١٥) دقيقة، (١٥-٤٠) دقيقة، وقد توصلت نتائج الدراسة أن الطلاب أكثر مشاركة واهتماما للقطات الفيديو القصيرة، كما تقل المشاركة والاهتمام والتفاعل مع اللقطات الأطول زمناً، كما توصلت الدراسة إلى أن متوسط الزمن لمقطع الفيديو الأمثل هو (٦) دقائق، والأزمنة الأكثر مشاهدة (٣-١٢) دقيقة، وأكدت الدراسة أن كلما قصر الزمن زاد الانتباه والتركيز، فتزداد مشاركة المتعلمين في التعلم من خلال الدروس الصغيرة التفاعلية التي تتجاوز مشاهدة مقاطع الفيديو القصيرة.
- كما أكدت دراسة (Decker & et al. 2017) أن التعلم المصغر يعزز أداء الطلاب ويتمتع التعلم المصغر المتنقل بميزة سرعة نقل المعرفة الواقعية والمهارت بطريقة مرنة.
- تاسعاً: خطوات تصميم التعلم المصغر النقال
- قد أشار محمد عطية خميس (٢٠٢٠، ص ٤٠٨) عدد من الخطوات يمر بها تصميم التعلم المصغر تتمثل في الآتي:

نمطين لعرض محتوى التعلم المصغر النقال هما النمط (الكلّي) مقابل (الجزئي)، وفيما يلي عرض لهذه العناصر:

أولاً: مفهوم نمط عرض المحتوى

وتعددت التعريفات التي تناولت تنظيم المحتوى، حيث تعرفه أفنان دروزة (٢٠٠٠)، (٤٦٤) أنه "الطريقة التي تُتبع في تجميع أجزاء المحتوى أو البرنامج التعليمي، وتركيبها وفق نسق معين، وبيان العلاقات الداخلية التي تربط بين أجزاء هذا المحتوى، والعلاقات الخارجية التي تربطه بموضوعات أخرى ذات علاقة بشكل يؤدي إلى تحقيق الأهداف التعليمية التي وضعت من أجلها".

ويعرفه رضا مسعد ومحمد عبد القادر (٢٠٠٦، ٥٧) بأنه "مجموعة من الأساليب التي تستخدم لعرض محتوى المادة التعليمية بشكل يحقق الهدف المحدد لها بكل فعالية، بحيث يتم تناول جميع الأفكار الرئيسية التي وردت في محتوى المادة الدراسية، ثم تفصيلها تدريجياً على عدة مستويات مختلفة من حيث العمق، والاتساع".

ويعرفها عبد العزيز طلبه (٢٠١٠، ٢٤٢) بأنه "الطريقة المتبعة في عرض وتنظيم المحتوى العلمي بشكل يحقق الأهداف المحدد لها بكل فعالية مع بيان العلاقات الخارجية التي تربط الأجزاء مع موضوعات أخرى بشكل يجعل من التعليم متعة".

مقاطع فيديو مصغر أو عمل مسابقات مصغرة، أو إنفوجرافيك مصغر.

٢- مرحلة الاكتشاف والتي يتم فيها عرض محتوى وحدات التعلم المصغر، والذي يركز كل منها على هدف إجرائي واحد يستغرق مدة قصيرة وذلك بواسطة استخدام نماذج الوسائط لعرض هذا المحتوى مثل التلعيب ومقاطع الفيديو المصغر وسيناريوهات لاتخاذ القرار.

٣- مرحلة التعزيز والتي يتم فيها توفير أدوات لمراجعة التعلم وتقديم تعزيز لاستجابات المتعلمين بعد كل أداء لكل نشاط تعليمي وعرض للوحات بيانات الأداء فعدم وجود تعزيز يؤدي إلى نسيان المعلومات بسرعة، وهذه المرحلة مهمة جداً للوصول إلى أفضل استجابة من المتعلمين.

- المحور الثاني: نمط عرض المحتوى في بيئة التعلم المصغر

يتناول هذا المحور خمسة عناصر وهي كالتالي: مفهوم نمط عرض المحتوى، (٢) أهمية تصميم تنظيم المحتوى، (٣) العوامل المؤثرة في تنظيم المحتوى، (٤) أساليب تنظيم عرض المحتوى، (٥) طرق عرض المحتوى في بيئة التعلم المصغر النقال، ويركز هذا البحث على

الجزئي أفضل عندما يزيد حجم موضوع التعلم (محمد عبد الباقي، ٢٠٠٥، ٢١٥).

كلا من الأسلوب الكلي والجزئي مزايا في عملية التعليم، فالمتعلم من خلال الطريقة الكلية يستطيع أن يفهم العلاقة بين أجزاء المحتوى، كما يستطيع أن يفهم الموضوع كله فالمتعلم ليس في حاجة إلى أن يصطنع الروابط بين الأجزاء التي تعملها منفصلة، في حين تمكنت الطريقة الجزئية المتعلم من الإحساس بالتقدم نحو هدفه، وبالتالي تعزز الطريقة الجزئية الطلاب نحو الهدف وتزيد من ثقة المتعلم بنفسه وتشجعه على المثابرة. (محمد عبد الباقي، ٢٠٠٥، ٢١٥)

وتعرفه الباحثة بأنه طريقة عرض وترتيب للمحتوى المقدم في بيئة تعلم مصغر متبعاً الطريقة المناسبة سواء عرض المحتوى بالنمط (الكلي) أو (الجزئي)، التي توضح العلاقات بين أجزاء المحتوى التعليمي للمكونات وتنمي المهارات، وتحقق الأهداف التعليمية بكفاءة وفاعلية.

- ثانياً : أهمية تصميم تنظيم المحتوى :

يعد تنظيم المحتوى من الأمور المهمة عند تصميم المحتوى الإلكتروني ومعرفة أساليب التقديم بإجرائته التحليلية والإمام بالنماذج التي ابتكرت في تنظيم المحتوى قبل البدء في عملية التصميم لعناصر التعلم الإلكترونية لتكون أساساً ودليلاً يرشد المصمم التعليمي إلى كيفية التدرج

واتفق كل من (محمود الحيلة، ٢٠٠٥، ص ١٦٣؛ حسن جامع، ٢٠١٠، ص ١٦٦؛ ومروة ذكي ٢٠١٣، ص ١٤٧) على تعريف عملية تنظيم المحتوى التعليمي بأنه "تلك العملية التي تبحث في كيفية تركيب أجزاء المحتوى وفق نسق معين، مع بيان العلاقات الداخلية التي تربط بين أجزائه، والعلاقات الخارجية التي تربطه بموضوعات أخرى، وبشكل يؤدي إلى تحقيق الأهداف التعليمية التي وضع لأجلها فهو يحقق القابلية للتعلم والاستمرارية، ويحقق أهداف التربية بأكبر قدراً من الكفاءة والفاعلية وبأقل وقتاً وجهداً ممكن وبأقل تكلفة".

وتعرفه أمل الطاهر (٢٠١٠، ص ١٤) بأنه "ترتيب عناصر المحتوى ترتيباً منطقياً في ضوء أهداف المقرر وخصائص المتعلمين مما يثير دافعيتهم للتعلم والتفكير".

ويركز نمط التقديم الجزئي على جزء أو جانب من جوانب المهارة في المرة الواحدة، فهي تتضمن تعلم الأجزاء لمستقلة عن بعضها البعض ثم الربط بين هذه الأجزاء بعد ذلك بحيث يمكن أداء المهارة ككل بعدها، ويتميز نمط التقديم الجزئي بأنه يُمكن المتعلم من الإحساس المبكر بالتقدم الناجح نحو الهدف، وبالتالي تكافئ جهوده في التعلم، وكذلك فإن تقسيم العمل الطويل لأجزاء عدة يقلل من صعوبته الكلية، ومن ثم فإن نمط التقديم

وبرنامج جيد يتسم بالوضوح والمنطقية في عرض المعلومات.

- يساعد تنظيم المحتوى على تنظيم بنية المعرفة لدى المتعلم، وينعكس ذلك على تذكر هذه المعلومات فتنظيم المحتوى يعد وسيلة جيدة لفهم المحتوى واستيعاب ما جاء به من المعلومات.

- يساعد على اكتساب الخبرات المتنوعة وبقاء أثر التعلم فتنظيم المحتوى هو مفتاحاً لاسترجاع المعلومات من ذاكرة المتعلم واستخدامها في حياته، حيث إن ذاكرة الإنسان تتعرض لكمية ضخمة وهائلة من المعلومات على مدار حياته، ولا يعرف متى سيحتاج إلى هذه المعلومات، فتنظيمها في العقل في وحدات وأنماط عليا، وربطها بما يوجد في ذاكرته من معلومات سابقة يمنع اختلاط المعلومات واضطربها، وعجزه عن استخدامها في الوقت المناسب.

- يحقق تنظيم المحتوى إختصاراً في الوقت، وتوفيراً في الجهد، وتحسيناً في جودة التعليم، ويعمل على استمراره بالاضافة إلى ما ينتجه من الشعور بالرضا والارتياح لدى المتعلمين، فتنظيم المحتوى التعليمي عملية مثيرة لدافعية المتعلم ومعززة لتعليمه، ولا يقتصر نفعها على

والتسلسل في عرض المعلومات، فتتابع العرض للمحتوى التعليمي عملية تثير دافعية المتعلم نحو التعلم القائم على الويب، كما يعمل على استرجاع المعلومات في ذاكرة المتعلم. (Syh-,2010, p.741) (Kuan-ChungChen&JongJang

أكدت عدد من الدراسات على أهمية تصميم تنظيم المحتوى وأثرها على نواتج التعلم المختلفة منها (أحلام السيد, ٢٠١٤؛ أسماء عطية, ٢٠٠٨؛ حمد العضياتي, ٢٠١٣؛ ريهام الغول وأمين صلاح, ٢٠١٥؛ عبد العزيز طلبه, ٢٠١٠؛ محمد عبد الرحمن, ٢٠٠٩؛ محمد المراداني, ٢٠١٣؛ مروة زكى توفيق, ٢٠١٣؛ هاشم الشرنوبى, ٢٠٠٣؛ يسرية عبد الحميد, ٢٠١١) قد أشارت تلك الدراسات على أهمية دراسة متغيرات تصميم تنظيم عرض المحتوى في بيئات التعلم الإلكتروني، وتتمثل أهمية تنظيم وعرض المحتوى في النقاط التالية:

- يتم تنظيم المحتوى وفق نظريات التعليم والتعلم مما يساعد في تحسين العملية التعليمية.
- يحقق التنظيم الجيد للمحتوى مستوى متقدم من التفاعل سواء كان تفاعل اجتماعي أو شخصي .
- عن طريق تنظيم المحتوى التعليمي، يستطيع مصمم المنهج بالتعاون مع خبير المادة التعليمية إعداد كتاب مدرسي،

سابقة لاختلطت عليه المعلومات واضطربت، وعجز عن استخدامها في الوقت المناسب.

- يحقق تنظيم المحتوى اختصاراً في الوقت، توفيراً في الجهد، وتحسيناً في جودة التعليم، ويعمل على استمراره ناهيك بما ينتجه من الشعور بالرضا والارتياح لدى المتعلمين، فتنظيم المحتوى التعليمي عملية مثيرة لدافعية المتعلم، ومعززة لتعليمه، ولا يقتصر نفعها على المتعلم، وإنما ينتشر أثرها على جميع المشاركين في تحقيق أهداف العملية التعليمية.

يؤكد عبد العزيز طلبه (٢٠١١) أن نمط تقديم المحتوى الإلكتروني يؤثر على نواتج التعلم، وذلك لأن أسلوب غير ملائم في تقديم المحتوى يحد من المخرج التعليمي.

كما يؤكد أحمد القرارة (٢٠٠٩) أن تنظيم المحتوى التعليمي عملية مثيرة لدافعية المتعلم، ومعززة لتعلمه، ولا بد أن يتم تنظيم المحتوى الإلكتروني وفق قواعد وأسس محددة بدقة وبطريقة تناسب طبيعة المتعلم من جهة وطبيعة المادة العلمية من جهة أخرى، فكل مادة طبيعتها وقوانينها ومبادئها التي تعطيها خصوصيتها، وبالتالي يكون لها شكلها الخاص في التنظيم.

وتؤكد داليا شوقي (٢٠١١) على أهمية تصميم تتابع المحتوى فهو المؤثر الأساسي في

المتعلم، وإنما ينتشر أثرها ليعم جميع المشتركين في تحقيق أهداف العملية التعليمية.

وقد أكد رضا القاضي (٢٠٠٥، ص ١٧٥) على أهمية تنظيم عرض المحتوى والتي تتمثل فيما يلي:

- تعد عملية تنظيم المحتوى في ذاكرة المتعلم عن طريق تنظيم المحتوى طريقه جيدة لفهم المحتوى، واستيعاب ما جاء فيه من معلومات واستخدامها وقت الحاجة، حيث إن عملية التنظيم تتم من خلال الربط بين المعلومات القديمة المخزونة والمعلومات الجديدة ذات العلاقة، ومن هنا بنى كثير من التربويين أمثال أوزويل وبرونر وجانية ونورمان نماذجهم التنظيمية بناء على الدراسات التي أجريت حول ذاكرة المتعلم، وكيفية معالجتها للمعلومات.

- يعد تنظيم المحتوى التعليمي هو مفتاحاً لاسترجاع المعلومات من ذاكرة المتعلم واستخدامها في حياته حيث إن ذاكرة الإنسان تتعرض لكمية ضخمة وهائلة من المعلومات على مدار حياته، ولا يعرف متى سيحتاج إلى هذه المعلومات لولا عملية تنظيمها في العقل في وحدات وأنماط عليا، وربطها بما يوجد في ذاكرته من معلومات

٢- حجم المحتوى التعليمي المراد تنظيمه: هل هو كبير أم متوسط أم صغير.

٣- نوع الأهداف التعليمية المراد تحقيقها: وهل هذه الأهداف تتعلق بمعلومات لفظية أم مهارات، وهل هذه الأهداف قصيرة المدى أم طويلة المدى.

٤- خصائص المتعلمين: وتعد خصائص المتعلمين من أهم العوامل التي يجب مراعاتها عند اختيار أسلوب تنظيم المحتوى، وتتمثل هذه الخصائص في ذكاء المتعلمين، واستعداداتهم، وقدراتهم، ومستوى دافعتهم.

٥- بيئة التعلم الإلكتروني: هل بيئة تعلم عبر الويب، أم بيئة تعلم متنقل، أم بيئة افتراضية.

- رابعاً: أساليب تنظيم عرض المحتوى

تنظيم المحتوى يشير إلى الطريقة التي يمكن إتباعها في تجميع أجزاء المحتوى وتركيبها وفق نسق معين، وبيان العلاقات الداخلية التي تربط أجزائه، والعلاقات الخارجية التي تربطه مع موضوعات أخرى، بشكل يؤدي إلى تحقيق الأهداف التعليمية في أقصر وقت وأقل جهد ممكنين، وبأقل تكلفة اقتصادية (محمد الحيلة، ١٩٩٩، ص ٢٠٢). ويعرف محمد المرذاني (٢٠١٣، ص ٢٠) أساليب تقديم المحتوى بأنه أنماط وأشكال التحكم في انسياب وتدفق المحتوى،

تمكين المصمم التعليمي من إعداد برنامج كمبيوتر تعليمي يتسم بالوضوح والمنطقية في عرض المعلومات بما يساعد المتعلمون على فهم المحتوى، واستيعاب ما جاء فيه من معلومات واستخدامها وقت الحاجة، حيث يعد تتابع المحتوى التعليمي الملازم هو المدخل لاسترجاع المعلومات من ذاكرة المتعلم واستخدامها في حياته، حيث تتعرض ذاكرة الإنسان لكمية ضخمة وهائلة من المعلومات على مدار حياته ولا يعرف متى سيحتاج إليها لولا عملية تنظيم المحتوى في العقل في وحدات وأنماط وتتابعات وربطها بما يوجد في ذاكرته من معلومات سابقة كما أن تنظيم المحتوى يمنع اختلاط المعلومات واستخدامها الوقت المناسب، وبذلك يحقق حسن تصميم المحتوى اختصاراً في الوقت، وتوفيراً في الجهد، وتحسين في جودة التعليم، ويعمل على استمراريته، علاوة على ما ينتج في الشعور بالرضا والارتياح لدى المتعلمين، فتنظيم تتابع المحتوى التعليمي عملية مثيرة للمتعم، ويؤثر على جميع المشتركين في تحقيق أهداف العملية التعليمية.

- ثالثاً: العوامل المؤثرة في تنظيم المحتوى:

أشارت فاطمة (2007) Fatma إلى عدد من العوامل التي يجب مراعاتها عن اختيار أسلوب تنظيم المحتوى الملازم تتمثل فيما يلي:

١- نوع المحتوى التعليمي المراد تنظيمه: هل يقلب عليه طابع (المفاهيم، المبادئ، الإجراءات، الحقائق).

والتي توضح كيفية بناء وتنظيم المحتوى التعليمي وفق نسق معين وبيان العلاقات الداخلية التي تربطه بين أجزائه، والعلاقات الخارجية التي تربطه بموضوعات أخرى، بشكل يؤدي إلى تحقيق أهداف التعلم التي وضع من أجلها.

فتنظيم المحتوى يؤثر تأثيرًا مباشرًا في إدراك معنى المحتوى المقدم من النظام التعليمي، ويؤثر في استدعاء المعلومات المرتبطة بهذا المحتوى من الذاكرة، ومن ثم فإن أغلب المشكلات المرتبطة باستدعاء المحتوى ناتج عن سوء تنظيم عناصره (محمد عبد الرحمن، ٢٠٠٩، ١٢).

ويشير دوجان (Dugan 2009) أن المحتوى المقدم للطلاب قد يفقد فعاليته وكفاءته ليس لأنه غير سليم، ولكن لأن أسلوب تقديمه يجعل التعلم صعباً، مما يؤثر على النتائج النهائية من العملية التعليمية، لذلك يجب مراعاة اختيار أنماط تقديم المحتوى للطلاب بصورة مناسبة، حيث إن لكل طالب نمط مناسب محدد لقدراته وميوله.

يؤكد محمد صابر وآخرون (٢٠٠٦، ص ١٦٧) أنه من الخطأ أن ينظم المحتوى وفق تنظيم واحد فقط خاصة نظراً لما يتميز به كل مدخل من مزايا وعيوب، فإذا كان محتوى المنهج يُعد للمتعلمين الصغار يفضل في هذه الحالة الأخذ بمدخل التنظيم السيكولوجي مع مراعاة الترتيب المنطقي وتدرجه بقدر الإمكان، وإذا كان محتوى المنهج يُعد لمتعلمين كبار يفضل الأخذ بتنظيم

المنطقي مع الأخذ في الاعتبار تقديم المحتوى بمستوى مدرج يتناسب مع قدرات واستعدادات المتعلمين.

وتعددت أساليب تنظيم المحتوى في برامج التعلم المتنقل ونظم إدارة التعلم الإلكتروني والتي يمكن من خلالها مراعاة خصائص المتعلم حيث أوضح كل من (أحمد القرارة، ٢٠٠٩، ص ١١٢-١١٤؛ محمد صابر وآخرون، ٢٠٠٦، ص ١٦٥-١٦٧؛ محمد خميس، ٢٠٠٣، ص ١٦٠؛ نبيل عزمي ٢٠١١، ص ٢٠؛ يسرية عبد الحميد، ٢٠١١) أساليب تنظيم المحتوى كما يلي:

- التنظيم المنطقي: ويتم تنظيم المادة التعليمية، وفق طبيعتها وخصائصها، دون الأخذ في الاعتبار لخصائص المتعلمين وقدراتهم، استعداداتهم، حاجاتهم، واتجاهاتهم، وميولهم، ويلتزم هذا التنظيم بمبادئ عدة منها الانتقال من المعلوم إلى المجهول، أو من السهل إلى الصعب أو من البسيط إلى المركب، أو من الجزء إلى الكل، أو من المحسوس إلى المجرد.

- التنظيم السيكولوجي: يعتمد على الأسس النفسية المرتبطة بخصائص النمو وحاجات واهتمامات وميول ومشكلات التلاميذ في تنظيم محتوى المنهج، ويساعدهم في حل مشكلاتهم فينشطون ويتفاعلون ويشاركون في عملية التعليم .

النهائي في بداية التعلم سوف يزيد من دافعيته والاستمرار في تعلمه.

- التنظيم الاستنباطي: يبدأ بشرح القاعدة والتعميمات أو المفهوم في بادئ الأمر ثم يستنبط من هذا التعميم النتائج التي تدرج تحته، فمثلاً عند شرح جهاز الحاسب الآلي يبدأ المعلم بشرح صورة تجمع جميع أجزائه كاملة ثم بعد ذلك يبدأ بشرح كل جزء من المكونات على حدة.

- التنظيم الاستقرائي: يتم عرض الأشياء والأحداث والحقائق الجزئية أولاً، ثم يتم استخلاص القاعدة والتعميم، فعند شرح جهاز الحاسب الآلي يبدأ المعلم بشرح الأجزاء الرئيسية والثانوية التي تكون الجهاز ثم في النهاية يصل إلى أن هذه المكونات تكون جهاز الحاسب الآلي كاملاً، بما في ذلك العلاقات التي تربط تلك الأجزاء في منظومة واحدة.

- التنظيم التكنولوجي: وينظر إلى المحتوى باعتباره إجراء تكنولوجي، يخطط على أساس مشكلات تكنولوجية، من خلال المدخلات "Input" التي تحدد مكونات المنظومة التعليمية لتحقيق أهداف محددة، والعمليات "Processes" التي تمثل التفاعلات والعلاقات التي تحدث بين مكونات المنظومة للتوصل إلى المخرجات "Out

- التنظيم الرأسي: يتم تنظيم محتوى المنهج على امتداده، فإذا كان هناك مفهوماً مهماً بالنسبة للدارسين فينبغي تناوله أكثر من مرة وتأكيد في المنهج مع تجاوز المستوى الذي عولج به في كل مرة من حيث الاتساع والعمق على امتداد الزمن.

- التنظيم الأفقي: ويهتم هذا المدخل بترتيب مكونات محتوى المنهج جنباً إلى جنب، بمعنى أن يكون هناك ترابطاً وتماسك بين المقررات التي تدرس في صف دراسي معين.

- التنظيم التقدمي: في هذه الطريقة ترتب أجزاء المحتوى التعليمي من أسهل خطوة إلى أعقد خطوة تؤدي إلى تحقيق الهدف النهائي، والمنطق من وراء هذا التنظيم هو أن ما يتعلمه الفرد يجب أن يكون منسجماً مع ما يقوم به من أعمال.

- التنظيم الرجعي: في هذه الطريقة ترتب أجزاء المحتوى التعليمي باتجاه معاكس لتسلسله التقدمي حيث تكون أول خطوة يتعلمها الفرد هي آخر خطوة يقوم بها، وإن آخر خطوة يتعلمها الفرد هي الخطوة التي يقوم بها المتعلم في البداية، والمنطق وراء هذا التسلسل هو أن الفرد يشعر أنه قادر على أداء الخطوة القريبة من الهدف

يكون محتوى التعلم بقدر سعة وعمق معالجة المعلومات وبنية المعلومات لدى المتعلم.

- التنظيم الهرمي: تعتمد هذه الطريقة على ترتيب أجزاء المحتوى من الخاص إلى العام، ومن الجزء إلى الكل، وبتجاه يسير من أسفل إلى أعلى بحيث يتعلم الفرد المتطلبات السابقة لكل مهمة تعليمية جديدة وبتسلسل هرمي، والمنطق من وراء هذا التسلسل هو أن المهارات الدنيا عناصر تشكل المهارات العليا بحيث لا يمكن تعلمها إلا إذا أتقن المتعلم المهارات الدنيا التي تشكلها.

- التنظيم التوسعي: يعتمد على التحليل الإجرائي للمحتوى التعليمي، وفيه تحدد جميع الإجراءات اللازمة لتعلم المهارة الكلية بفروعها كافة في بداية عملية التعلم، ثم توضع في مقدمة شاملة، وبعدها يبدأ التفصيل كل إجراء بشكل تدريجي، إلى أن يصل المصمم إلى أصغر فرع يؤدي إليه، وعندما يبدأ المتعلم بتعلم الطريقة القصيرة أولاً فالأطول بتسلسل تقدمي إلى أن يتحقق الهدف النهائي، والمنطق وراء هذا التسلسل هو أن المتعلم لديه القدرة على القيام بالإجراء الكلي في ظروف تعليمية منذ أول درس يتلقاه، وبالتالي فإن إمكانية

"put" التي تعبر عن النتائج والتغيرات المتوقع حدوثها في سلوك المتعلم، بالإضافة إلى الرجوع "Feed Back" الذي يعطي مؤشرات عن مدى تحقيق الأهداف التعليمية في كل جزء من أجزاء المنظومة.

- التنظيم التاريخي: وفيه يتم تنظيم المادة التعليمية في ضوء المنحى التاريخي للمعلومات المقدمة من الأقدم إلى الأحدث تاريخياً، ومن ثم يبدأ عرض المحتوى التعليمي من البدايات الأولية التدريجية للمعرفة العلمية وحتى وقتنا هذا، كما يتدرج المتعلم مع الفكرة أو الموضوع في نموها حتى يراها مكتملة في إطار الظروف التي نشأت فيها.

- التنظيم الأكاديمي: يتمثل هذا المدخل في تنظيم المحتوى التعليمي وفق أسلوب حل المشكلات لتحقيق أهداف التعلم، ولذا فإنه يركز على تشجيع النمو العقلي للمتعلمين.

- التنظيم الاجتماعي: تشتق أهداف ومحتوى هذا المدخل من المجتمع وثقافته باعتبار أن المدرسة مؤسسة اجتماعية تعنى بتحديد الاحتياجات الاجتماعية، وتوفير البرامج التعليمية للمتعلمين.

- التنظيم الإدراكي: وهو تنظيم يعتمد على استخدام الذاكرة، والدافعية والتفكير؛ حيث

of material، وهذا الأسلوب يفقد قدرا كبيرا من التفاعلية في عرض المحتوى ويقتصر على عرض المحتوى فقط.

- الاتجاه الثنائي: النمط التفاعلي-Two way dialogues interactions between humans or، والذي يمثل أساليب التفاعل بين المتعلمين والمعلم، وكذلك بين المتعلمين وبعضهم البعض، وهو النمط الأكثر شيوعا في تصميم المحتوى الإلكتروني والمقررات عبر الإنترنت.

في حين قسم محمد المراداني (٢٠١٣، ص ٢٠) أساليب تقديم المحتوى، إلى نمطين:

١- النمط الأول: التقديم من الجزء إلى الكل الذي يمثل النمط (الجزئي) Part-Whole Presentation

تنظيم تتابع المحتوى بشكل هرمي، بحيث تتدرج فيه المعلومات من الجزء إلى الكل، ومن السهل إلى الصعب، ومن أسفل إلى أعلى، ومن الخاص إلى العام، مع التأكيد على ضرورة تعلم المتطلبات السابقة والمعلومات الأولية اللازمة لتعلم المعلومات والمهارات الجديدة (محمد المراداني، ٢٠١٣، ص ٢٠).

وتعرفه الباحثة إجرائياً بأنه " تنظيم وترتيب المحتوى في بيئة التعلم المصغر بشكل هرمي بحيث يتم التسلسل أو التتابع من الجزء إلى الكل،

إثارة دافعية المتعلم وتعزيزها تزداد باستخدام هذه الطريقة في التسلسل.

- التنظيم التكاملي: يفضل بعض المصممين المزج بين التنظيمات السابقة لتقديم تنظيم آخر أكثر مرونة، ويتمثل هذا النمط من تنظيم المحتوى التعليمي في تقديم جوانب الخبرة للمتعم في صورة متكاملة تعكس وحدة المعرفة وتكاملها وشموليتها دون تكرار أو تجزئة المعرفة إلى مجالات وميادين منفصلة، مستنداً على فكرة أن الكون متكامل، وان المشكلات أو المواقف التعليمية تحتاج إلى تضافر أكثر من مادة علمية لحلها.

وقد أشار وائل عبد الحميد، ودينا إسماعيل (٢٠١٢، ص ١٥٨) إلى وجود عدة أساليب لتنظيم المحتوى التعليمي في تتابعات مناسبة، ويتوقف اختيار التنظيم أو التتابع المناسب للمحتوي على عدة عوامل أهمها: الأهداف التعليمية، خصائص المتعلمين، درجة الصعوبة والتعقيد في المحتوى، أسلوب التعلم طبيعة الموقف التعليمي، وأخيراً محتوى المادة الدراسية.

وقد صنف بيتس Bates (2005) أساليب تقديم المحتوى إلى نمطي هما:

- النمط الأحادي: وهو عبارة عن أسلوب تقديم عناصر المحتوى الإلكتروني بطريقة أحادية one- way representation

خبراته وأفكاره وفقا للأساليب التي تعلم من خلالها.

٦- لفت الانتباه للتفاعل الديناميكي

للمتعلم داخل البنية الهرمية للمحتوى

خطوة - خطوة أو جزء جزء من أجل

إكمال مهام التعلم.

وقد أشار كل من (محمد الحيلة، ١٩٩٩؛

أفنان نظير، ٢٠٠٠) بأنه لا يوجد أفضلية لأي نمط

أي أسلوب لتنظيم المحتوى على الآخر (الكلّي

مقابل الجزئي) وان كل نمط يجب أن يخضع للبحث

والتجريب، وخاصة أن لكل منهما ما يميزه ويشجع

على استخدامه حيث يذكر جابر عبد الحميد

(١٩٨١، ص ٢٦٧) أن لكل من الأسلوب الكلّي

والجزئي مزايا في عملية التعليم، فالمتعلم من خلال

الطريقة الكلّيّة يستطيع أن يفهم العلاقة بين أجزاء

المحتوى، كما يستطيع أن يفهم الموضوع برمته

فالمتعلم ليس في حاجة إلى أن يصطنع الروابط بين

الأجزاء التي تعلمها منفصلة، بينما من خلال

الطريقة الجزئية يتمكن المتعلم من الإحساس

المبكر بالتقدم الناجح نحو هدفه، وبالتالي تعزز

الطريقة الجزئية جهوده في التعلم وتزيد من ثقته

بنفسه وتشجعه على المثابرة.

مبادئ تقديم المحتوى وفق النمط الجزئي في ضوء

النظرية الهرمية لجانيه Gane

تدعم النظرية الهرمية لجانيه Gane

التنظيم الجزئي والتي ترى أن الشرط الأساسي

ومن السهل إلى الصعب، ومن أسفل إلى أعلى،

ومن الخاص إلى العام"

وقد أشار محمد المرادني (٢٠١٣، ص ٣٠)

أن علاقة الجزء بالكل تتم من خلال تقسيم وحدات

بنية المحتوى المعقدة إلى أجزاء أقل تعقيدا،

ويمكن تقسيم هذه الأجزاء إلى أجزاء أصغر

بطريقة بسيطة يمكن فهمها بسهولة، وتسهل

علاقة الجزء بالكل الفهم لبنية المحتوى إذا كانت

أجزاءه متسقة ومترابطة ويمكن تجميعها في كيان

واحد.

وقد أشار (رشدي كامل وزينب أمين،

١٩٩٦، ص ١١٠ - ١١١؛ محمد

المرادني، ٢٠١٣، ص ٣٠) مزايا التنظيم الجزئي

إلى الكل (التنظيم الجزئي) كما يلي:

١- يهتم التنظيم الجزئي بالبحث عن

المهام الفرعية لتعلم المهمة النهائية.

٢- يصف التنظيم الجزئي كيفية تخطيط

أداء المهمة بطريقة إجرائية هرمية.

٣- يوفر التنظيم الجزئي رؤية واضحة

للعلاقات بين أوجه التعلم السابق

وأهداف التعلم الجديد.

٤- يساعد التنظيم الجزئي على تعميم

التعلم من خلال المستويات المتدرجة

من الأداء.

٥- يمكن التنظيم الجزئي المتعلمين من

الاحتفاظ بالعلاقات المتعلمة بطريقة

أفضل حيث يميل إلى ترتيب وتنظيم

٢- تجزئة هذه المهمة إلى العناصر التي تتكون منها وتحديدها والتي تتألف من معلومات اللفظية، أو مهارات حركية، أو اتجاهات، أو مهارات ذهنية، أو تعلم المفاهيم المجردة (والمادية)، أو تعلم المبادئ، أو تعلم حل المشكلات.

٣- تحديد المتطلبات السابقة لكل عنصر من عناصر المهمة التعليمية.

٤- تنظيم هذه العناصر ومتطلباتها السابقة بشكل هرمي يبدأ بتعلم المهارة البسيطة التي هي في أسفل السلم الهرمي إلى تعلم المهارة الأعد منها.

وتشير رانيا السيد (٢٠١٠، ص ٨٣) أنه يمكن إيجاز خطوات تنظيم المحتوى من الجزء إلى الكل وفق لنظرية جانية Gane من خلال الآتي:

١- أن ينظم المحتوى من البسيط إلى المركب، بمعنى أن تنظم موضوعات محتوى المادة الدراسية بحيث تبدأ بأكثر الموضوعات بساطة ثم يتبعها الموضوع الأقل تركيباً فالعقد.

٢- أن تكون موضوعات المحتوى في كل مستوى من مستويات التركيب بمثابة متطلبات قبلية لتعلم الموضوعات ذات المستوى الأكثر تركيباً بمعنى أن يرتبط كل موضوع بالموضوع الأكثر تركيباً

للتعلم هو اكتساب المتعلم للمعلومات الأساسية اللازمة لتعلم المعارف الجديدة، ويتم تتابع المحتوى بشكل هرمي تتدرج فيه المعلومات من الجزء إلى الكل، حيث يشير إلى استيعاب الموضوع أو المهمة إلى مستوى معين من التتابع الهرمي، ويعتمد على استيعاب المهام بها في المستويات البسيطة والتي تعد متطلبات قبلية لمهام المستوى الأعلى (خالد محمد عمران، ٢٠٠٩).

حيث يساعد التنظيم الهرمي المحتوى على ترتيب عناصر المحتوى التعليمي التي تتألف من معلومات لفظية ومهارات واتجاهات واستراتيجيات عقلية ومتطلباتها الأساسية من الخاص إلى العام بما يؤدي إلى وصول المتعلم تدريجياً إلى المهمة الكلية المراد تعلمها (هويدا عبد الحميد، ٢٠١٥، ص ١٢٢)، وقد اهتم جانية بتنظيم المحتوى التعليمي بشكل يساعد على تحقيق الأهداف المرجوة، عن طريق تجزئة المهمة التعليمية إلى أجزاء بسيطة، حيث يتم التعليم في تسلسل من الأجزاء إلى الكل ويتبع الهرمية من أسفل إلى أعلى (روبرت م جانية، ٢٠٠٠، ٢٦٨)

وتشير أفنان نظير دروزه (٢٠٠١، ص ٤٦٩) عدد من الخطوات يجب مراعاة عند تنظيم محتوى من الجزء إلى الكل (التنظيم الجزئي) تتمثل في الخطوات التالية :

١- تحديد المهمة التعليمية الكلية المراد تنظيمها وتعلمها ويمكن تقديمها على هيئة مشكلة.

الأساسي لنمط تنظيم المحتوى (التنظيم الهرمي مقابل التنظيم الشبكي) لصالح التنظيم الهرمي.

وقد هدفت دراسة لي (Lee, 2012) إلى تطوير المحتوى الإلكتروني بتطبيق نظرية جانيية (التنظيم الهرمي للمحتوى)، وأثبتت النتائج فعاليته على الطلاب، وأوصت بضرورة التنظيم الهرمي للمحتوى الإلكتروني الذي يتكون من مستويات تبدأ بأكثرها تركيباً في قمة الهرم وتنتهي في قاعدة الهرم بأبسطها، وكل مستوى يتضمن مهام لها نفس الدرجة من التركيب وتعتبر مهام كل مستوى متطلبات قبلية لتعلم مهام المستوى الأكثر تركيباً .

كما هدفت دراسة مصطفى مهناوى (٢٠٠٦) إلى دراسة التفاعل بين طرائق تنظيم محتوى الكمبيوتر التعليمي والأسلوب المعرفي لتلاميذ المرحلة الإعدادية واثرها على التحصيل الدراسي وأكدت النتائج على استخدام التتابع الهرمي (التنظيم الجزئي) عند بناء برامج تعليمية خاصة بالطلاب المتروين معرفياً حيث حققت المعالجة الهرمية نتائج مرتفعة مع تلك الفئة المعرفية من الطلاب.

كما هدفت دراسة بدر السلمي (٢٠١٩) إلى التحقق من أثر اختلاف تنظيم المدونات الإلكترونية على تنمية التحصيل المعرفي لدى طلاب المرحلة المتوسطة في مادة الحاسب الآلي، وقد توصلت النتائج على ما يلي: ان اختلاف تنظيم محتوى المدونات الإلكترونية له أثر في التحصيل المعرفي

بشكل يساعد على حدوث الانتقال الرأسي للتعلم كما عرفه (جانيه).

٣- التسلسل في تقديم خبرات التعلم المعرفية، البدء بالمفاهيم، فالمبادئ، ثم حل المشكلات.

٤- توفير فرصة لتوظيف المفاهيم والمبادئ في حل المشكلات.

وقد أكدت عدداً من الدراسات على أهمية التنظيم الجزئي مقابل الكل منها دراسة أسماء محمود فخري (٢٠٠٨) التي هدفت إلى التعرف على العلاقة بين أسلوب تتابع عرض المهارة (عرض جزئي متبوع بعرض كلي/ عرض كلي متبوع بعرض جزئي) في برامج الكمبيوتر التعليمية وأثره على كفاءة الأداء المهاري والتحصيل المرتبط بالجانب المعرفي للمهارة وجاءت النتائج لصالح العرض الجزئي المتبوع بالعرض الكلي.

كما هدفت دراسة هدى عبد المنعم (٢٠١٩) الكشف عن مدى فاعلية بيئة التعلم التكيفي على أسلوب التعلم التباعدي مقابل التقاربي ونمطي تنظيم المحتوى الهرمي مقابل الشبكي التوسعي، على تنمية مهارات تصميم وإنتاج صفحات الويب التعليمية، وتوصلت نتائج البحث إلى وجود فرق دال إحصائياً بين متوسطي الدرجات لطلاب المجموعات التجريبية في اختبار التحصيل المعرفي المرتبط بمهارات تصميم صفحات الويب التعليمية وإنتاجها عند الدراسة في بيئة التعلم التكيفي يرجع للأثر

التجريبية الثانية التي تستخدم الفصول المقلوبة بأسلوب تنظيم المحتوى الجزئي في الأداء العملي لتصميم العروض التقديمية وذلك لصالح المجموعة التجريبية الثانية التي تستخدم الفصول المقلوبة بأسلوب تنظيم المحتوى الجزئي.

كما توصلت نتائج دراسة ريتشارد (2001, PP.390-396) إلى تفوق النمط التدريجي عن النمط الكلي في عرض المحتوى وزيادة التحصيل وحل مشكلات المادة التعليمية.

(١) خطوات تطبيق نمط تقديم المحتوى الجزئي المصغر النقال وفق لنظرية جانبية الهرمية في بيئة تعلم مصغر كما تم في هذا البحث:

وقد اعتمدت الباحثة على تصميم المحتوى الجزئي فتم عرض المحتوى من الجزء إلى الكل وفق التنظيم الهرمي من خلال تقديم المحتوى المصغر مع السماح للمتعلم الانتقال بين أجزاء المحتوى المصغر داخل الوحدة، بحيث لا يستطيع الخروج من دراسة الوحدة التعليمية إلى وحدة أخرى إلا بعد الانتهاء من دراسة الوحدة الأولى.

- تم تقديم المحتوى التعليمي من الجزء إلى الكل مع تم ترتيب أجزاء المحتوى لمهارات صيانة الحاسب الآلي من الخاص إلى العام، ومن الجزء إلى الكل،

حيث انه: توجد فروق ذات دلالة إحصائية بين القياس القبلي والبعدي في تنمية التحصيل المعرفي لدى طلاب المرحلة المتوسطة في مادة الحاسب الآلي، وكذلك ان المجموعة التي درست على طريقة التنظيم الجزئي للمحتوى كانت درجاتها أكبر من التي درست على طريقة التنظيم الكلي، وهذه النتائج تثبت أثر اختلاف تنظيم المدونات الإلكترونية على تنمية التحصيل المعرفي لدى طلاب المرحلة المتوسطة في مادة الحاسب الآلي.

وقد هدفت دراسة فرحان حمدان و أكرم فتحى مصطفى (٢٠١٧) إلى التعرف على: أثر اختلاف تنظيم المحتوى (كلي- جزئي) في الفصول المقلوبة على تنمية مهارات تصميم العروض التقديمية لدى طلاب البحث الثاني متوسط في منهج الحاسوب، وتكونت عينة البحث من (٥٠) طالبا في الصف الثاني متوسط بمدينة عرعر، وقسمت العينة إلى مجموعتين تجريبيتين. كل مجموعة مكونة من (٢٥) طالبا حيث ان المجموعة التجريبية الثانية تدرس باستخدام الفصول المقلوبة وبأسلوب تنظيم المحتوى الكلي، بينما المجموعة التجريبية الثانية تدرس باستخدام الفصول المقلوبة وبأسلوب تنظيم المحتوى الجزئي، وتوصلت نتائج البحث في وجود فروق ذات دلالة إحصائية عند مستوى (٠,٠٥) بين متوسط درجات أفراد المجموعة التجريبية الأولى التي تستخدم الفصول المقلوبة بأسلوب تنظيم المحتوى الكلي ودرجات أفراد المجموعة

- وباتجاه يسير من أسفل إلى أعلى بحيث يتعلم الفرد المتطلبات السابقة لكل مهمة تعليمية جديدة، ويتسلسل هرمي، والهدف وراء هذا التسلسل أن المهارات الدنيا هي عناصر تشكل المهارات العليا، بحيث لا يمكن تعلمها إلا إذا أتقن المتعلم المهارات الدنيا التي تشكلها.
- تم تنظيم المحتوى بصورة مصغرة من البسيط إلى المركب بمعنى أن تنظم موضوعات، بحيث تبدأ بأكثر المهارات بساطة ثم يتبعها المهارات الأكثر تركيباً فالمعقد.
- تم تنظم المحتوى بحيث تترابط موضوعاته في بيئة التعلم المصغر، لمدة تتراوح بين ٥-١٥ دقيقة، فيكون كل موضوع فيه بمثابة مطلباً قبلي لتعلم المحتوى، للموضوعات التي تليه حتى يساعد هذا التنظيم علي حدوث الانتقال الراسي للتعلم كما عرفه جانبيه.
- تم صاغية المحتوى المصغر بحيث يعمل إثارة لدافعية المتعلم، وتوجيه اهتمامه وانتباهه وإثارته.
- قامت الباحثة بتحليل المهارات الرئيسية التي يتضمنها المحتوى إلى مهارات فرعية حتى يمكن عرضها بشكل متدرج.
- راعي التنظيم للمحتوى المصغر تعريف المتعلم بالأهداف الإجرائية التي ينبغي تحقيقها.
- تم قياس السلوك المدخلي للمتعلم في بيئة التعلم المصغر.
- تم استدعاء المعلومات السابقة عند المتعلم في جزئيات المحتوى المصغر.
- تم تقديم التغذية الراجعة داخل بيئة التعلم المصغر بصورة مستمرة.
- تم تقويم لأداء المتعلم بعد الانتهاء من التعلم للمحتوى المصغر داخل البيئة التعلم النقال بنمط الجزء إلى الكل.

النمط الثاني: نمط تقديم المحتوى (الكلى)

Presentation Whole -Part

يتم في نمط تقديم المحتوى من الكل إلى الجزء تنظيم تتابع المحتوى بشكل شمولي، بحيث تتدرج فيه المعلومات من الكل إلى الجزء، ومن الصعب إلى السهل ومن أعلى إلى أسفل ومن العام إلى الخاص، مع التأكيد على ضرورة تعلم المتطلبات السابقة والمعلومات الأولية اللازمة لتعلم المعلومات والمهارات الجديدة. (محمد المراداني، ٢٠١٣، ص ٢٠)

حيث يعرف محمد السيد (٢٠٠٨، ص ص ٢٩١) نمط تقديم المحتوى من الكل إلى الجزء (التنظيم الكلى) بأنه "مخطط إرشادي يوضح كيفية تتابع المحتوى التعليمي من العام إلى الخاص، ومن المعلوم إلى المجهول ومن المؤلف إلى غير المؤلف، ومن الكل إلى الجزء، ومن البسيط إلى المركب.

ويعرفه محمد عطية (٢٠١٥، ص ١٥١) بأنه استراتيجية تبدأ بعرض صورة كبيرة عن الموضوع، ثم الدخول في تفاصيل الأجزاء، كما هو الحال في تعلم النظم، إذ يبدأ بصورة شاملة للنظام، ثم عرض مكونات النظام وأجزائها، وهي طريقة جيدة، تعطى المتعلمين فكرة شاملة عن الموضوع، وتربط بين الموضوعات.

وتعرفه الباحثة بأنه تنظيم وترتيب محتوى المادة التعليمية في بيئة تعلم مصغرة مع عرض صورة كلية عن الموضوع، ثم يتم التسلسل والتتابع من الكل إلى الجزء ومن البسيط إلى المعقد ومن أعلى إلى أسفل ومن العام إلى الأكثر تفصيلاً، حيث يتم فيه عرض المهارات في صورة مصغرة مدة تتراوح من (٥ - ١٥) دقيقة لكل مهارة ويتم العرض في تتابع واحد.

والتنظيم الكلي للمحتوى التعليمي يتطلب من المتعلمين القيام بممارسة العمليات العقلية العليا، لتحديد الأفكار الرئيسية والفرعية للمحتوى، وكذلك ربط المفاهيم والمبادئ والإجراءات ببعضها البعض، مما يساعد على جعل المتعلم في حالة نشاط دائم، كما يساعد التنظيم من (الكل إلى الجزء) على تحقيق التعلم ذي المعنى، والتأكد من نتائج وبقاء أثر التعلم لمدة أطول (خديجة الحلفاوي، ٢٠١٠، ص ٢٠٤).

ويستند نمط تقديم المحتوى من الكل إلى الجزء إلى النظرية التوسعية وهي من النظريات

التي تسهم في تنظيم وتدریس المحتوى، حيث إن هاتين العمليتين من العوامل المؤثرة بشكل كبير في تعلم الطلاب، وتساعد هذه النظرية الطالب على الاحتفاظ بالمعلومة المقدمة إليه، وزيادة فهمه لها عن طريق الربط بين معلوماته السابقة والمعلومات الجديدة التي تقدم له (أماني رجب، ٢٠١٧، ص ٢٠٧).

وتهدف النظرية التوسعية إلى إيجاد مجموعة من الأشكال المقننة، التي تصور محتوى المادة التعليمية وتنظمه بتسلسل منطقي يبدأ من الكل إلى الجزء، بحيث يساعد على تكوين بناء معرفي منظم لدى المتعلم، ويبدأ هذا التنظيم بعرض موجز لأهم الأفكار الرئيسية بطريقة خاصة، يسمى المقدمة الشاملة، ثم يليها تفصيل ما جاء في هذه المقدمة الشاملة، إما أفقياً أو عمودياً على مراحل عدة، حيث تعبر المرحلة الأولى عن المستوى التفصيلي الأول، والمرحلة الثانية عن المستوى التفصيلي الثاني وهكذا، وتتوقف عدد مراحل التفصيل على حجم المادة التعليمية، ومستوى صعوبتها، وأخيراً تقدم النظرية التوسعية الخاتمة الشاملة التي توضح العلاقات الخارجية التي يربط بين أجزاء المحتوى التعليمي، والموضوعات الأخرى ذات العلاقة (محمد الحيلة، ١٩٩٩، ص ٢١٧).

- مبادئ نمط تقديم المحتوى من الكل إلى الجزء في ضوء النظرية التوسعية (التنظيم الشبكي):

* عناصر تقديم المحتوى (الكلبي) في ضوء النظرية التوسعية " لرايجليوث " :

اتفق محمد الحيلة (١٩٩٩، ٢١٨) و Reigeluth (1992) على عناصر النظرية التوسعية كما يلي :

أ- المقدمة الشاملة : وهي عبارة عن الأفكار

الرئيسية التي يتضمنها محتوى المادة الدراسية المراد تنظيمها بالإضافة إلى أمثلة توضيحية لهذه الأفكار، وتتميز المقدمة الشاملة بصفتين : تعطي نظرة شاملة لمحتوي المادة التعليمية، تركز على نوع واحد من المحتوى.

ب- التشبيه : وهي العملية التي تعقد فيها مقارنة بين الموضوع الجديد وموضوع آخر مألوف لدى المتعلم، وله علاقة مباشرة مع ما يراود تعلمه (مصطفى السيد، ٢٠١٢، ص ١٤٧).

ج- مستويات التوسع : عبارة عن تفصيل تدريجي لما جاء في المقدمة الشاملة من مفاهيم أو إجراءات أو مبادئ أو متطلبات تعلم حقائق وقد تحتاج عملية التفصيل إلى مرحلة واحدة أو أكثر وفقاً لحجم المحتوى التعليمي المراد تنظيمه بالإضافة إلى قدرة التلميذ على استيعاب وفهم عناصر المحتوى التعليمي، وإدراك العلاقات التي تربط هذه العناصر

أوضح حسن زيتون، (٢٠٠١، ص ١٩٣) أن النظرية التوسعية تقوم على ثلاثة مبادئ أساسية عند تنظيم المحتوى وهي :

- أن يبدأ التعلم من الأفكار العامة المجردة ثم يتدرج إلى الأمثلة المادية المحسوسة.

- أن يسير تنظيم المحتوى من أعلى إلى أسفل، أي من العام إلى الخاص.

- أن يبدأ التعلم بعرض شامل وموجز لعناصر المهمة التعليمية الرئيسة المراد تنظيمها ثم يتبع ذلك التفصيل والتوسع في هذه العناصر بشرط أن تتم عملية ربط كل مرحلة بالمرحلة التي تسبقها أو تليها.

ويشير عبد اللطيف أبو بكر (٢٠٠٠، ص ٢٢) أن التنظيم (الكلبي) يعتمد على ثلاثة مبادئ كما يلي :

- بدأ التعلم من الأفكار العامة المجردة ثم التدرج للأمثلة المادية المحسوسة.

- السير في المحتوى من أعلى إلى أسفل من العام إلى الخاص.

- بدأ التعلم بعرض شامل وموجز لعناصر المهمة التعليمية المراد تنظيمها، ثم التدرج والتوسع والتفصيل شيئاً فشيئاً حتى يتم إتقان المهمة، على أن يتم إحكام الصلة بين المراحل التعليمية المختلفة.

١. التعليم يبدأ بالفكرة العامة المجردة أولاً، ثم يتدرج إلى تعلم الأمثلة المادية المحسوسة.
٢. تنظيم محتوى التعلم يسير من أعلى إلى أسفل، ومن العام إلى الخاص، ومن المجرد إلى المحسوس.
٣. التعليم يأتي على مراحل: المرحلة الأولى تكون علامة وشاملة، وموجزة وتتضمن أهم عناصر المهمة التعليمية المراد تنظيمها، ثم يبدأ المعلم بالتفصيل والتوسع في هذه العناصر شيئاً فشيئاً شريطة أن تجرى هناك عملية ربط بين كل مرحلة تعليمية، والعملية الأخرى التي تسبقها أو تليها.
٤. تدرج وتتابع التعلم يساهم في تطوير خبرات أكثر معنى لدى المتعلم.
٥. تفكير المتعلم يشبه العدسة اللامعة في آلة التصوير، إذ يبدأ الفرد بالإمام بالموقف التعليمي وفق نظرة واسعة شاملة يتم فيها إدراك ورؤية العناصر، والعلاقات الرئيسية ضمن الأجزاء (تركيب الصورة).
٦. التعلم التوسعي يبنى نظام المخططات العنكبوتية في التعلم "Web Learning"، والذي يتضمن :
 - تقديم المعلومات الأساسية (الفكرة العامة المجردة).
 - شرح الفكرة والمفهوم الرئيسي والتركيز عليه.

- ببعضها (محمد الكسباني، ٢٠٠٨، ٢٩١).
- د- القيام بعملية الربط: هي إيجاد العلاقة بين كل مرحلة تفصيلية، وربطها بالمرحلة التي تسبقها أو تليها لتكوين نظرة شاملة حول المادة التعليمية (أمنية الجندي، منير صادق، ٢٠٠٠).
- هـ- التلخيص: وهو القيام بعرض موجز لأهم الأفكار التي يتضمنها المحتوى التعليمي من خلال إعطاء تعريفات لهذه الأفكار دون إعطاء أمثلة أو تغذية راجعة.
- و- التركيب: وهو توضيح العلاقات الداخلية التي تربط بين الأفكار الرئيسية التي وردت في المحتوى التعليمي ببعضها البعض (مصطفى السيد، ٢٠١٢).
- ز- الخاتمة: وتمثل هذه المرحلة حالة خاصة من التركيب، والتجميع لكنها تبين العلاقات الخارجية التي تربط المعلومات والأفكار المتضمنة في المحتوى التعليمي، والأفكار ذات العلاقة في موضوعات أخرى.
- الافتراضات التي يقوم عليها نمط تقديم المحتوى الكلي في ضوء النظرية التوسعية " لرايجليوث " : كما حددها كل من (، 1992 Reigeluth ؛ أمينة الجندي، منير صادق، ٢٠٠٠؛ خديجة الحلفاري، ٢٠١٠) والتي تتمثل في الآتي:

والمفاهيم عمومية وشمولاً ثم بعد ذلك تتميز
باطراد في التفاصيل والتخصص لتصل إلى
المعلومات التفصيلية الدقيقة المتخصصة.

- ينظم المحتوى بحيث تترابط موضوعاته
بطريقة منظمة وغير عشوائية بمعنى أن
يرتبط كل موضوع أو مبدأ أو مفهوم جديد-
بالنسبة للمتعلم- في المادة الدراسية
بالموضوع أو المبدأ أو المفهوم الذي سبق أن
تعلمه.

ينظم محتوى المادة الدراسية الواحدة بحيث
يتحقق التكامل بين أجزائه بمعنى أن يتكامل كل جزء
من محتوى المادة الدراسية مع الأجزاء الأخرى من
محتوي المادة ذاتها.

- خامساً: طرق عرض المحتوى في بيئة التعلم
المصغر النقال

يمكن تقديم التعلم المصغر في صورة دروس
مصغرة في أشكال متعددة للمحتوى مكتوبة أو
رسومية أو صوتية أو مقاطع فيديو، إضافة إلى
القراءة والاستماع مستخدم استراتيجيات حل
المشكلات، والمشاريع. (Job & Ogalo, 2012; Souza & Amara, 2017; kadhem, 2017; 2014) ويمكن شرح طرق عرض محتوى التعلم
المصغر فيما يلي:

١- التعلم المصغر القائم على مقاطع الفيديو: وهذا
النوع هو أكثر الأنواع استخداماً، حيث يتم

- ربط المعلومات التي تم تقديمها بالفكرة
الرئيسية مع مراعاة التدرج من المجرد إلى
تعلم الأمثلة المادية المحسوسة.
كما تتفق نظرية لرايجليوث مع نظرية
"أوزوبل" عند نمط تقديم المحتوى الكلي:
فتعد نظرية أوزوبل "Ausubel" من
أهم النظريات التي ركزت على عملية التعلم ذو
المعنى "Meaningful Learning" ويرى
أوزوبل أن كل مادة تعليمية لها بنية تنظيمية تتميز
بها عن المواد الأخرى وفي كل بنية تشكل الأفكار
والمفاهيم الأكثر شمولية وعمومية لموضوع القمة
ثم تتدرج تحتها الأفكار والمفاهيم الأقل شمولية
وعمومية ثم العمليات التفصيلية الدقيقة (عادل
سرايا، ٢٠٠٧، ٢٩). كما استتفادت
نظرية "رايجلوث" من أفكار نظرية "أوزوبل"
وبالأخص المنظمات المتقدمة والتي تساعد على
دمج المعلومات الجديدة التي يكتسبها الفرد
بالمعلومات والخبرات التعليمية لديه حتى تصبح
جزءاً لا يتجزأ منه مما يؤدي إلى عملية التعلم ذو
المعنى.

ويرى رضا السعيد (٢٠٠٥، ٤؛ أحمد
القرارة، ٢٠٠٩، ١١٧) أن تنظيم المحتوى وفقاً
لنظرية أوزبل يتم كالتالي:

- ينظم المحتوى من العام إلى الخاص بمعنى أن
ينظم المحتوى بحيث تقدم أكثر الأفكار

التعلم أو اكتساب المعرفة، على أن تكون لعبة بسيطة وخطواتها قصيرة، وتظهر فاعليتها للمشاركة في اللعب في بيئات التعلم المصغر حتى ولو لم يكن هناك فانزون لأنها سوف تسمح للمشاركين من التواصل مباشرة مع المحتوى أو فيما بينهم.

٦- المحتوى المصغر متعدد أنماط المثيرات **Multi-modal**: هو المحتوى المصغر الذي يشمل على أنماط إثارة متعددة نصوص، صوت صور ورسوم حركة مثل البطاقات التعليمية الإلكترونية **Flash Cards** الإنفوجرافيك خرائط المفاهيم.

٧- الاختبارات القصيرة: فقد يكون التعلم المصغر عبارة عن طرح سؤال والإجابة عليه بشكل مختصر ودقيق ومركز، وتعطى الاختبارات القصيرة للمعلم الفرصة لإرسال التغذية الراجعة لتحسين فهم المهارات والمواد التعليمية في بيئة التعلم الكلية، كما تسمح للمتعلم أن يتعلم وفقاً لسرعته الخاصة ليتقن تعلمه بالكامل قبل أن ينتقل للخطوة التالية.

٨- المحاكاة: وهي عبارة عن تقليد البيئة الحقيقية، وهي طريقة فعالة جداً في التعليم، لأنها تمكن المتعلم من بناء مهارات نوعية أو فهم مشكلة ما، كما أنها تعطى المتعلمين الفرصة لممارسة المهارات في بيئة افتراضية تشبه الحياة الحقيقية.

إنتاج مقاطع فيديو قصيرة ومحددة الهدف لعرض المحتوى التعليمي.

وتوفر مقاطع الفيديو في التعلم المصغر تعلماً جذاباً، حيث يسهل مشاهدتها في أثناء التنقل، ومواقع العمل كما أنها مركزة وسريعة، وتؤكد دراسة (Pandey 2018) على أهمية التعلم من خلال الدروس الصغيرة ومشاهدة مقاطع الفيديو القصيرة.

٢- التعلم المصغر القائم النص: وذلك بكتابه موضوعات بشكل بسيط وقصير من خلال منصة أو موقع أو من خلال شبكات التواصل الاجتماعي.

٣- التسجيل الصوتي (البودكاست): هو توصيل مقاطع صوتية حسب الطلب على الإنترنت، فيمكن أن يكون المحتوى عبارة عن تسجيل صوتي يتضمن معلومات قصيرة وسهلة التعلم، وتتميز هذه التقنية بسهولة استخدامها في أي وقت وأي مكان، علاوة على قلة تكلفة إنتاجها، تختلف مدة البث الصوتي المصغر من دقيقة واحدة إلى خمس دقائق كأداة للتعلم المصغر.

٤- الصور والرسومات: فقد يعتمد التعلم المصغر على وضع صورة مع تعليق بسيط عليها أو رسومات بيانية أو إنفوجرافيك.

٥- ألعاب تعليمية إلكترونية قصيرة: حيث يمكن الاستفادة من تقنيات الألعاب الإلكترونية في

٥- تحديد تتابع المحتوى داخل كل مهارة

من مهارات صيانة اللوحة الأم تمثل

في تحديد الطالب أنواع اللوحة الأم -

يصنف الطالب أعطال اللوحة الأم -

يشخص الطالب أعطال اللوحة الأم -

يمكن الطالب من فك اللوحة الأم -

يمكن الطالب من تركيب اللوحة الأم

- يتمكن الطالب من فك البطارية من

اللوحة الأم - يتمكن الطالب من

تركيب البطارية من اللوحة الأم)

٦- تحديد متطلبات تقديم كل مهارة من

عناصر الوسائل المتعددة (فيديو

مصغر، الصور، الدروس المصغرة)

٧- إعداد استراتيجيات المستوى المصغر

لصيانة الحاسب الآلي (التدريبات

والامثلة والأسئلة، مع تقديم التغذية

الراجعة)

٨- تحديد التلخيص والتركيب لكل

المستوى الكلي.

وقد تناولت عدد من الدراسات والبحوث

أسلوب تقديم المحتوى الإلكتروني (الجزئي) مقابل

(الكلي) على نواتج التعلم وجاءت نتائج هذه

الدراسات لصالح نمط (الكلي)، ومن بين هذه

الدراسات:

دراسة محمد عبد الرحمن (٢٠٠٩) هدفت

التعرف على تأثير كل من نمط عرض المحتوى من

٩- المدونات التعليمية: حيث يستطيع المتعلمين

من خلالها زيارة المدونة في أي وقت وجمع

المعلومات التي يحتاجونها، وتتميز المدونات

بإمكانية تقديم المحتوى بالوسائط المتعددة

الجزابة والفعالة في التعليم.

٢) ويمكن أن تجمع بيئة التعلم المصغر

أكثر من نوع من أنواع الوسائط

السابقة، حيث إن تقديم المعلومات

بالطرق التفاعلية البصرية والسمعية

تجعل فاعلية التعلم أكبر.

• خطوات تطبيق نمط تقديم المحتوى بنمطه

(الكلي) في بيئة تعلم مصغر:

وترى الباحثة انه يمكن تحديد خطوات

تقديم المحتوى الكلي وفق النظرية التوسعية لتتم

على النحو التالي:

١- تحديد محتوى الوحدة لصيانة

الحاسب الآلي .

٢- حصر جميع المهارات التي سوف

تتناولها الوحدة (المفاهيم الأساسية

لصيانة الحاسب وأنواعها - صيانة

اللوحة الأم- صيانة مزود الطاقة)

٣- توزيع مهارات صيانة الحاسب الآلي

للبناء التنظيمي للمحتوى على

مستويات من الكل إلى الجزء.

٤- تحديد المحتوى المساعد لكل مهارة

في التنظيم الكلي للمحتوى.

الأساسي لاختلاف أسلوب تنظيم المحتوى "الكلّي/الجزئي" داخل المحررات التشاركية لصالح التنظيم الكلّي المدعوم بالنظرية التوسعية.

وقد هدفت دراسة آيات أنور (٢٠١٩) على التعرف على أثر التفاعل بين نمط عرض المحتوى من (الكل إلى الجزء) ومن (الجزء إلى الكل) والأسلوب المعرفي (التبسيط مقابل التعقيد) في بيئة تعلم قائمة علي تقنية الهولوجرام وأثره في تنمية مهارات حل مشكلات الرياضيات والتفكير البصري والتدفق النفسي لدى طلاب المرحلة الثانوية، قد توصلت نتائج البحث عدم وجود أثر لنمط عرض المحتوى (من الكل إلى الجزء) مقابل من (الجزء إلى الكل) في التفكير البصري وحل مشكلات الرياضيات والتدفق النفسي، ووجود أثر لاختلاف الأسلوب المعرفي لصالح الطالبات ذوي أسلوب التعقيد المعرفي، وعدم وجود فروق في مقياس التدفق ترجع إلى نمط عرض المحتوى، ولكن توجد فروق ترجع إلى الأسلوب المعرفي لصالح مجموعة التعقيد (مرتفعي التدفق).

كما أشارت نتائج دراسة خالد زغول (٢٠٠٠) إلى تساوي النمطين في الفاعلية وأشارت إلى عدم وجود فروق في متوسطات درجات التحصيل لنمط العرض من "الجزء إلى الكل" أو من "الكل إلى الجزء".

كما هدفت دراسة إبراهيم البعلي (٢٠٠١) على التعرف على فاعلية تنظيم محتوى منهج العلوم

"الكل إلى الجزء" أو من "الجزء إلى الكل" على تحصيل المفاهيم المرتبطة بتكنولوجيا الوسائل التعليمية عند تقديم المحتوى من خلال برامج الكمبيوتر التعليمية، وجاءت نتائج لصالح نمط العرض من الكل إلى الجزء.

وقد هدفت دراسة محمد صقر (٢٠١٠) إلى توفير المعالجة الملاءمة لاستعداد المتعلم وذلك بمعرفة تأثير نمط الرسومات المتحركة (العرض الكلّي مقابل العرض الجزئي) على التحصيل الفوري والمرجأ، وقد أشارت نتائج الدراسة إلى وجود فروق في درجات التحصيل الفوري والمرجأ لموضوع الكاميرا الرقمية يرجع إلى التأثير الأساسي لاختلاف طريقة عرض الرسومات التوضيحية "العرض الكلّي مقابل العرض الجزئي" لصالح أفراد المجموعة التجريبية التي تعرض لبرنامج الكمبيوتر بالعرض الكلّي للرسومات التوضيحية.

كما هدفت دراسة مروة زكي (٢٠١٣) على التعرف على تأثير العلاقة بين أسلوب تنظيم المحتوى "الكلّي مدعوماً بالنظرية التوسعية والتنظيم الجزئي مدعوماً بالنظرية الهرمية لجانيرية" ونمط الاكتشاف "الموجه/ غير الموجه" بالمحدرات التشاركية في تنمية التحصيل المعرفي، وأوضحت النتائج وجود فرق دال إحصائياً بين متوسطات درجات أفراد المجموعات التجريبية للبحث في التحصيل المعرفي، يرجع للتأثير

وفق نظريتي جانبيه الهرمية ورايجلوث التوسعية في التحصيل والتفكير الناقد لدى طلاب الصف الخامس الابتدائي، وقد أشارت نتائج هذه الدراسة إلي فاعلية استخدام التنظيم الهرمي، والتنظيم التوسعي، في التحصيل والتفكير الناقد لدى عينة الدراسة، عنه في التنظيم المتبع في الكتاب المدرسي، بينما أشارت النتائج إلى عدم وجود فروق ذات دلالة إحصائية بين كل من التنظيم الهرمي لجانيه والتنظيم التوسعي لريجلوث في التحصيل الناقد.

في حين أكدت دراسة خالد الدجوى (٢٠١٤) والتي توصلت إلى تفوق استراتيجية تصميم واجهة التفاعل الكلية على الجزئية.

قد استفادت الباحثة من الدراسات السابقة في معرفة كيفية تنظيم محتوى صيانة الحاسب الآلي في ضوء استخدام النظرية التوسعية لرايجلوث والنظرية الهرمية لجانيه، وهذا سوف يتم توضيحه بالتفصيل في جزء الإجراءات.

استفادت الباحثة من دراسات المحور الخاص بتنظيم المحتوى في التعرف على أساليب تنظيم المحتوى المختلفة والنماذج والأساليب المتبعة في عملية تنظيم المحتوى وقد توصلت الباحثة إلى اختيار أسلوب تنظيم المحتوى المناسب في البحث الحالي هو أسلوب (الكلى مقابل الجزئي) في بيئة التعلم المصغر النقال.

المحور الثالث: الدافعية للإنجاز:

يتناول هذا المحور على أربعة عناصر (١) مفهوم الدافعية للإنجاز، (٢) نوع الدافعية للإنجاز،

(٣) أهمية الدافعية للإنجاز، (٤) النظريات التي تدعم وتفسر دافعية الإنجاز، فيما يلي تناول هذه العناصر:

أولاً: مفهوم الدافعية للإنجاز

تعد الدافعية للإنجاز أحد العناصر المهمة التي يجب مراعاتها عند تصميم بيئات التعلم القائم على الإنترنت، فتشير إلى حالة من الدافعية العامة والتي تشير إلى الحالة الداخلية للمتعلم فتدفعه إلى الانتباه للموقف التعليمي والاستمرار في التعلم بنشاط حتى يتحقق التعلم المطلوب. (يوسف قطامي وعبد الرحمن عدس، ٢٠٠٢، ص ٢٠٠)

ويعرف الدافع أيضاً على أنه: مثير داخلي يحرك سلوك الفرد ويوجهه للوصول إلى هدف معين (يوسف قطامي، عبد الرحمن عدس، ٢٠٠٢، ص ١٩٥).

كما يعرف الدافع على أنه: القوة التي تدفع الفرد لأن يقوم بسلوك من أجل إشباع وتحقيق حاجة أو هدف. ويعتبر الدافع شكلاً من أشكال الاستثارة الملحة التي تخلق نوعاً من النشاط أو الفعالية (Petri & Govern, 2004).

وقد عرفها محمد خميس (٢٠١١، ص ٢١٤) الدافعية على أنها حالة من الاهتمام والرغبة والنشاط الملحوظ في سلوك الفرد، نتيجة لبواعث داخلية أو خارجية، تدفع هذا السلوك وتوجهه نحو تحقيق أهداف معينة.

وقد أشار عبد اللطيف خليفة (٢٠٠٠، ص٧٧) بأن أي مفهوم لدافعية الإنجاز يتسم بعدد من الملامح هي كالآتي :

- للدافعية وظيفة تنشيطية : فهي تعمل على تعبئة الطاقة لدى الفرد وتحفزه نحو الهدف وتستمر تلك الطاقة معبأة إلي ان يشبع الفرد حاجته أو يحقق هدفه .

- للدافعية وظيفة توجيهية : حيث تعمل كمخطط فهي توجه سلوك الفرد وما ينوي القيام به في المستقبل نحو تحقيق الهدف .

- تفاوت الأفراد في مستويات الدافعية : ويتأتي هذا التفاوت نتيجة تأثر الدافعية بالعديد من العوامل سواء الداخليه مثل الاهتمامات والقيم أو عوامل خارجيه كالبينة التي يعيش فيها الفرد.

وقد أشار عبد اللطيف خليفة (٢٠٠٠، ص٦٠) إلى أن معظم الدراسات التي أجريت للكشف عن العلاقة بين دافعية الإنجاز والتحصيل الدراسي، أسفرت نتائجها على وجود علاقة إيجابية دالة بينهما، فالطلاب ذوي الدافعية العالية يحققون مستويات تحصيل عالية بالمقارنة مع الطلاب ذوي الدافعية المنخفضة، وتعد الدافعية إلي الإنجاز أحد العوامل المهمة المسؤولة عن التفوق الدراسي.

- ثانياً: أنواع الدافعية للإنجاز :

أوضحت دراسة كلاً من (رشيدة الساكر، ٢٠١٥؛ سعيدة العجال، ٢٠١٤؛ عبد اللطيف خليفة، ٢٠٠٠) أن دافعية الإنجاز لها نوعين هما :

ويعرفها عبد اللطيف خليفة (٢٠٠٠، ص٩٦) بأن الدافعية للإنجاز هي استعداد الفرد لتحمل المسؤولية والسعي نحو التفوق لتحقيق أهداف معينة والمثابرة للتغلب على العقبات والمشكلات التي قد تواجهه والشعور بأهمية الزمن والتخطيط للمستقبل .

ويعرفها السيد مطحنة (٢٠١٠، ص١٧) بأنه الرغبة المستمرة في التفوق والتقدم أو القيام بأي عمل ذات مستوى عالي للأفراد ذوي المستوى المرتفع من دافعية الإنجاز.

ويعرفها أحمد المالكي (٢٠١٥، ص٤٨) بأنه اجتهاد الفرد من أجل الوصول إلى التفوق والنجاح وهذه الرغبة تعتبر مكوناً أساسياً في دافعية الإنجاز ويعتبر الميل نحو التفوق والنجاح سمة أساسية تميز الأفراد ذوي المستوى المرتفع على مقياس دافعية الإنجاز.

ويعرفها حمدي شعبان (٢٠١٥، ص٢١) بأنه رغبة أو قوة ذاتية تستثير المتعلم وتحفزه وتوجه سلوكه نحو تحقيق هدف ما ويدفعه ذلك إلى بذل الجهد لإنجاز الأعمال و حدوث التفوق والامتياز مما يحقق له التوازن الداخلي ويهيئ له التكيف مع البيئة الخارجية.

كما عرفها (Kumar & Bajpai 2015,p371) بأنه حالة داخلية مرتبطة بمشاعر الفرد، وتوجه نشاطه نحو التخطيط للعمل، والسعي للوصول إلى التميز.

- ١- دافعية الإنجاز الذاتية: ويقصد بها تطبيق المعايير الداخلية أو الشخصية في مواقف الإنجاز التي يمر بها الطالب أو أي شخص لديه دافعية للإنجاز.
- ٢- دافعية الإنجاز الاجتماعية: وتتضمن تطبيق معايير التفوق التي تعتمد على المقارنة الاجتماعية وتعنى مقارنة أداء الفرد بالآخرين.
- ويمكن أن يعمل هذان النوعان في نفس الموقف ولكن يرجع تأثير أحدهما عن الآخر وفقاً لأيهما أكثر سيادة في الموقف فإذا كانت دافعية الإنجاز الذاتية لها وزن أكبر وسيطرة في الموقف فإنه غالب ما تتبعها دافعية للإنجاز الاجتماعي والعكس صحيح.
- ويرى هشام الخولي (٢٠٠٠) أن الأفراد ذوي الدافع للإنجاز ينقسمون إلى نوعين هما (الأفراد ذوي دافع الإنجاز المرتفع، الأفراد ذوي دافع الإنجاز المنخفض، فالأشخاص ذوي الدافعية المرتفعة يتميزون بالآتي :
- مستوى عال من الطموح.
 - القابلية للتحريك للأمام ويقاومون الإجهاد.
 - لديهم المثابرة والرغبة في إعادة التفكير في العقبات وإدراك تام لسرعة مرور الوقت.
 - ينسون الفشل للجهد غير الكافي.
 - لديهم القدرة على تحمل المسؤولية.
 - لديهم القدرة على تحديد الأهداف والتخطيط لتحقيقها.
- لديهم القدرة على تحديد المسار الصحيح والأمثل.
- لديهم القدرة على المنافسة مع الذات ومع الآخرين.
- السعي نحو الإتقان والتميز والأداء الأفضل والإنجاز الفريد والتميز والبحث عن التقدير.
- كما أشار كل من (فتحي الزيات ، ٢٠٠٤ ، ص ٤٥٥ ؛ ونرمين أحمد ، ٢٠٠٨ ، ص ٤٥) عدد من الخصائص التي يتميز بها الطلاب ذوي الدافعية للإنجاز المرتفعة والتي تتمثل في الآتي:
- يفضلون العمل على مهام تتحدى قدراتهم ولا يقبلون بمهام يكون النجاح فيها مؤكداً.
 - يفضلون المهام التي يقارن فيها أداءهم بأداء غيرهم كما يختارون مهام أو أعمال أكثر واقعية
 - ولديهم القدرة على إحداث دمج جيد بين قدراتهم والمهام التي يختارونها.
 - يتميزون بمستوى عال من الطموح المرتفع والقابلية للتحرك للأمام والمثابرة والرغبة في إعادة التفكير في إيجاد حل للعقبات التي يواجهونها.
 - لديهم القدرة على التخطيط للمستقبل بحرص والاهتمام بوضع البدائل ودراستها

والقدرة على العمل الجيد بغض النظر عن القدرات العقلية للمتعلمين.

كما صنف محمد يونس (٢٠٠٧، ١٥٠) الأفراد بناء على تعريفه للإنجاز الذي يتمثل في رغبة الفرد بالقيام بعمل جيد والنجاح فيه ورغبته بالتغلب على الصعوبات وتفادي الفشل كما أشار إلى اعتبار نتيجة التحصيل الدراسي تعتبران عن شدة الدافع للإنجاز فقد صنف الأفراد بنا على هذا التعريف إلى ثلاث فئات هم:

- الفئة الأولى: (مرتفعي الدافعية للإنجاز) هم أفراد ذوي المستوى المرتفع من التحصيل، تكون الحاجة إلى النجاح أكبر من الخوف من الفشل.

- الفئة الثانية: (متوسطي الدافعية للإنجاز) هم أفراد ذوي المستوى المتوسط من التحصيل، تتساوي عندهم الحاجة إلى تحقيق النجاح مع الحاجة إلى الخوف من الفشل.

- الفئة الثالثة: (منخفضي الدافعية للإنجاز) هم أفراد ذوي المستوى المنخفض من التحصيل، تكون الحاجة إلى الخوف من الفشل أكبر من الحاجة إلى تحقيق النجاح.

- ثالثاً: أهمية دافعية الإنجاز :

أشار كل من (أحمد حكيم، ٢٠١٤ ؛ سهل فريدة، ٢٠٠٩؛ فهد الضيفيري، ٢٠٠٨؛ فهد

- الاهتمام بالتفوق من أجل التفوق ذاته وليس من أجل العائد منه أو فائدة تترتب عليه مناقشة الآخرين ومحاولة التفوق عليهم.

وقد أشار (Elliot, 2005, 50) إلى عدد من خصائص الطلاب منخفضي الدافعية للإنجاز والتي تتمثل في:

- أقل ميلاً للأخذ بالمخاطرة ويختارون مهام ترتبط بدرجة أقل من توقع الفشل.

- يهملون المهام المطلوبة وليس لديهم القدرة على تحقيقها.

- يتجنبون العمل أو المشاركة في الأنشطة.

- ليس لديهم القدرة على العمل التعاوني ومساعدة زملائهم.

ويشير توملينسون (Tomlinson, 1993, p40) أن الأفراد ذوي الدافعية المنخفضة للإنجاز يعد النجاح عندهم ليس بعملية سهلة نسبياً، فالطالب في حاجة إلى زيادة رغبته في بذل الجهد للنجاح، لأن النجاح يمكنه من الثقة بنفسه وقدراته مما يدفعه لبذل المزيد من الجهد.

ويؤكد شفيق علاونة (٢٠٠٤، ٦٣) قوة دافعية الإنجاز تساهم في المحافظة على مستويات أداء مرتفعة للطلاب دون مراقبة خارجية، ويتضح ذلك من خلال العلاقة الموجبة بين دافعية الإنجاز

الضفيري، ٢٠٠٨؛ فهيد عامر، ٢٠٠٨) إلى أهمية دافعية الإنجاز والتي تتمثل في الآتي:

- دافعية الإنجاز لها دور فعال في أن عرض الأنشطة التي تناسب مع الموقف الذي يواجهه الفرد، أي يختار الفرد نشاطاً معيناً يتناسب مع الحاجة التي توجد لديه سواء كان ذلك بالاتجاه الإيجابي أو الاتجاه السلبي.
- دافعية الإنجاز لها دوراً هاماً في رفع مستوى أداء الفرد وإنتاجيته في مختلف المجالات والأنشطة التي يواجهها .
- دافعية الإنجاز ذات أهمية بالنسبة للمعلم لكونها إحدى النتائج النهائية للعملية التعليمية وهدف تربوي يسعى المعلم لتحقيقه .

■ دافعية الإنجاز ذات أهمية لأنها تعمل على استثارة التلميذ وتوليد اهتمامات معينة لديه تجعله يقبل على ممارسة سلوكيات مقبولة ونشاطات معرفية وحركية وعاطفية بنجاح.

■ دافعية الإنجاز يصل بالفرد ويوجهه إلى كيفية التخفيف من التوتر ويضع خطاً متتابعه ومنظمة لتحقيق أهدافه .

■ الدافعية للإنجاز تساعد الفرد أن يواجه نشاطه وجهه معينة حتى تشبع الحاجة عنده ويزيل التوتر الكامن لديه، وبذلك يكون قد وصل إلى إشباع الحاجة أو الوصول إلى الهدف الذي يسعى إليه والتعلم دائماً ناجحاً ومثمراً

إلا إذا كان هادفاً إلى بلوغ غرض معين، مما يؤكد على أهمية الدافعية في التعلم.

- دافعية الإنجاز تعمل على تحقيق التوافق النفسي للأفراد لأن الفرد عالي الإنجاز يكون أكثر تقبلاً لذاته وأشد سعيًا نحو تحقيقها.
- دافعية الإنجاز ذات أهمية لأنه يعبر عن رغبة الفرد في القيام بالأعمال الصعبة ومدى قدرته على تناول الأفكار والأشياء بطريقة منظمة وموضوعية .

وترى الباحثة أن دافعية الإنجاز ترجع أهميتها في استثارة الطلاب واستخدامهم للهاتف الذكي في عرض المحتوى المصغر مما يثير دافعيتهم نحو التعلم وكذلك من استثارة الطلاب بالمعلومات المصغرة واستخدامهم للهاتف الذكي في الوصول إلى المحتوى الرقمي مما يؤدي إلى إثارة الدافعية لديهم نحو التعلم.

- رابعاً": النظريات التي تدعم وتفسر دافعية الإنجاز :

يوجد العديد من النظريات التي تفسر دافعية الإنجاز كما أوضحتها دراسة كلاً من (محمد عطية، ٢٠١١، ص ٢١٤؛ كمال مقاق، ٢٠٠٧؛ عبد اللطيف خليفه، ٢٠٠٠؛ وفاء الدسوقي، ٢٠١٤) ويمكن تلخيصهم فيما يلي :

■ النظرية السلوكية " سكنر "

فسر "سكنر" الدافعية على أساس المنعكس الشرطي انطلاقاً من التجارب التي قام بها على

■ نظرية "ماكليلاند" :

تشير نظرية "ماكليلاند" إلى أنه في ظل ظروف ملاءمة سوف يقوم الأفراد بعمل المهام والسلوكيات التي دعت من قبل فإذا كانت المنافسة سبباً لتدعيم الكفاح والإنجاز فإن الفرد سوف يعمل بأقصى طاقته ويتفانى في هذا الموقف. ويختلف الأفراد فيما بينهم في مستوى دافعية الإنجاز ويرجع هذا إلى عدة أسباب منها :

- أسباب داخلية متعلقة بقدرات الفرد واستعداداته وحوافزه الذاتية .
- أسباب خارجية تتعلق بصعوبة المهمات ومهارات العمل وما يتبع ذلك من فرص نجاح الفرد بالقيام بتلك المهمات .

وفي ضوء نظريات الدافعية يظهر من خلال البحث الحالي وجود دوافع داخلية للتعلم عند المتعلمين، الرغبة في اجتياز المقرر وتعلم مهارات صيانة الحاسب الآلي، كما أن طريقة التعلم المصغر تتيح عرض المادة التعليمية بصورة مصغرة ذات مهام محددة تساعد الطالب على إتقانها كما توفر أدوات لجذب الانتباه للتعلم من خلال الوسائط المتعددة السمعية والبصرية الثابتة والمتحركة والفيديو بشكل مصغر.

ومن خلال العرض السابق لمفهوم دافعية الإنجاز وأنواعها وأهميتها وخصائص الطلاب مرتفعي ومنخفضي الدافعية للإنجاز والنظريات

الحيوان ويرى أن الأفراد بطبيعتهم يأتون للحياة كالصفحة البيضاء ومن خلال تجارب الحياة والأحداث التي يمرون بها وتسجل بذاكرتهم شيئاً فشيئاً تتحول إلى مثيراً يؤدي به إلى القيام بسلوكيات على نحو معين، وقد تم استثارة دافعية المتعلم في البحث الحالي في ضوء هذه النظرية من خلال استثارة الطلاب باتباع التعلم المصغر بنمطيه (الكلّي مقابل الجزئي) للوصول للمحتوى الرقمي في بيئة تعلم مصغرة.

- نظرية الدافعية Motivation Theory

- وتشير الدافعية إلى حالة من الاهتمام والرغبة والنشاط الملحوظ في سلوك الفرد، نتيجة لبواعث داخلية أو خارجية تدفع هذا السلوك وتوجهه نحو تحقيق أهداف معينة. وتظهر الدوافع الداخلية عندما يشعر المتعلم بمتعة التعلم، ويبدى اهتماماً ورغبة ونشاطاً ملحوظاً، أما الدوافع الخارجية فتعتمد على المعلم مثل الفوائد والمكافآت والتقدير المادي والأدبي، وقد أشار محمد عطية خميس (٢٠١١، ص ٢١٥) في نموذج الدافعية ، أنه يمكن استثارة دافعية المتعلمين للتعلم من خلال: مناسبة التعليم للمتعلمين، العطف والتشجيع، استثارة الانتباه والفضول للتعلم، التحدي، الفهم، الثقة والرضا.

الداعمة ترى الباحثة أهمية دراسة عرض المحتوى في نمطين (الكلّي مقابل الجزئي) في بيئة تعلم مصغر لتناسب مع الطلاب مرتفعي ومنخفضي الدافعية لإنجاز.

المحور الرابع: صيانة الحاسب لدى طلاب تكنولوجيا التعليم

تمثل مهارات صيانة الحاسب إحدى المهارات التي يحتاج إليها معظم مستخدمي الحاسب وذلك من أجل التعامل معه دون التعرض إلى أي أعطال ومشكلات تعوق الاستفادة منه (نجلاء فارس، ٢٠٠٥)، تناولت هذا المحور : (١) مفهوم صيانة الحاسب؛ (٢) أهميتها؛ (٣) أنواعها؛ (٤) طرق اكتساب مهارات صيانة الحاسب؛ (٥) مصادر اشتقاق مهارات صيانة الحاسب، فيما يلي تناول هذه العناصر:

- أولاً: مفهوم صيانة الحاسب Computer Maintenance:-

يُعد مفهوم صيانة الحاسب من المفاهيم الحديثة نسبياً مقارنة بمفهوم إصلاح الحاسب، ويختلف مفهوم صيانة الحاسب عن مفهوم إصلاح الحاسب فالصيانة عملية وقائية تهدف إلى حماية الأجهزة من الأعطال، بينما الإصلاح تعد عملية فنية تحدث بعد إصابة الأجهزة بعطل ما وأشار علي عبد المنعم (٢٠٠٢، ٤) أن إهمال صيانة الحاسب يُعد من الأسباب الهامة التي تؤدي إلى إحداث أعطالها.

وأشارت إيناس مجدي (٢٠١٦، ٦٥) أن مفهوم صيانة الحاسب هي عملية تستهدف الحفاظ على الجهاز والإبقاء عليه في حالة جيدة وبصفة دائمة مما يجعله صالح للاستخدام بفاعلية وكفاءة.

وقد قسم عبد الحميد بسيوني عبد الحميد (٢٠٠٦) الأعطال في الحاسب إلى نوعين رئيسيين:-

- أعطال البرامج Software Problems : وغالباً ما تكون أعطالاً مؤقتة تحدث نتيجة استخدام البرامج وتُزال بتغيير البرامج أو تعديلها.
 - أعطال المكون المادي Hardware Problems: سواء كان مكثف، مقاومة، ترانزستور، دائرة متكاملة، قطع في أسلاك التوصيل، عدم التوصيل الجيد، تلف بطاقة أو لوحة... وغيرها.
- ومما سبق يمكن القول إن صيانة الحاسب هي اكتشاف الأعطال وتشخيصها ثم إصلاحها أو استبدال الأجزاء العاطلة ثم التأكد من تمام الإصلاح بكل الوسائل المتاحة لتأكيد جودة الإصلاح والمعايرة علي مقاييس الجودة المتوفرة إن أمكن.

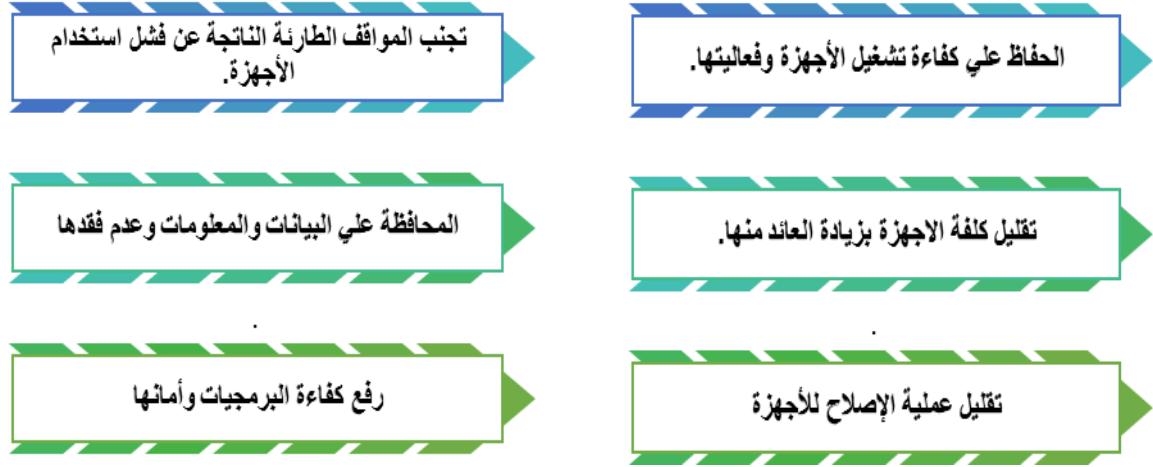
- ثانياً : أهمية صيانة الحاسب:-

ترتبط عملية صيانة الحاسب بحسابات التكلفة مقابل العائد الناتج عن استخدام الأجهزة؛

المشكلات التعليمية، وتتمثل أهمية صيانة الحاسب في الجوانب التالية (علي محمد عبد المنعم، ٢٠٠٢، ص ١٢-١٧):

فالأجهزة التعليمية مكلفة مادياً، وكلما زاد العائد من استخدامها قلت التكلفة، فتؤدي عملية صيانة الأجهزة إلى تحقيق الأهداف والتغلب على شكل ٣.

أهمية صيانة الحاسب الآلي



أنواع علي حسب المهام وأنواع علي حسب المراحل وفيما يلي أنواع:

تقسيمات صيانة الحاسب من حيث المهام:-

١- الصيانة العلاجية Corrective Maintenance: ويقصد بها صيانة الجهاز المعطل عندما يتوقف عن العمل نتيجة حدوث عطل في أحد أجزائه واستبداله بأخر سليم أو عند حدوث مشكلة ومن ثم تشخيصها وجمع بياناتها ليتم بعد ذلك إجراء الحلول لها، وتسمى أحياناً بالصيانة المقطعية، وترتبط الصيانة العلاجية بمجموعة من الإجراءات التي تمكننا من كيفية معالجة الخلل والتي أوضحتها

ومما سبق يمكن القول أن الاهتمام بعمليات صيانة الأجهزة التعليمية يجنب المشكلات الخاصة بعمليات إصلاحها، وكلما زادت عمليات الصيانة قلت عمليات التوقف والحاجة للإصلاح، لأن عملية الإصلاح تحتاج الكثير من الجهد والمال ومن الوقت مما يقلل الضرورة من فرص استخدام الأجهزة والإفادة منها.

- ثالثاً: أنواع وتقسيمات صيانة الحاسب:-

وقد أشار عبد الموجود الشربيني (٢٠٠٢، ص ٨٠) أنواع صيانة الحاسب وتقسيماتها، فمنها

- المشاكل البسيطة قبل تفاقمها وتأثيرها علي أداء الحاسب، ويتم هذا النوع في البداية عند تهيئة الجهاز أو في أي وقت حسب حاجة الجهاز ومدى تعرضه للآتربة والغبار والعوامل البيئية بغرض حمايته، وتم الصيانة الوقائية بإتباع التعليمات المرفقة بالجهاز فيما يتعلق بالتشغيل، الحفظ، الصيانة، الإصلاح، وترتبط الصيانة الوقائية بمجموعة من الإجراءات التي تمكننا من المحافظة على الحاسب والتي أوضحتها دراسة (بسمة العقبواوي، ٢٠١١، ص. ٩٢-٩١) فيما يلي:
- المحافظة علي الجهاز من إرتفاع درجة الحرارة المفرطة.
 - تنظيف الجهاز قبل وبعد الاستخدام من الغبار والأتربة.
 - تأمين مصدر الطاقة للجهاز.
 - إبعاد الجهاز عن مصادر الضجيج (الراديو- التلفزيون- الهاتف ... الخ).
 - إبعاد الجهاز عن أي مجال مغناطيسي.
 - المحافظة علي الجهاز من التعرض للماء وعوامل التآكل.
 - التأكد من عدم وجود أي مصدر للاهتزاز علي نفس طاولة الجهاز.
- دراسة بسمة العقبواوي (٢٠١١، ص. ٩٢) وهي:-
- معرفة الأجزاء الداخلية للحاسب.
 - معرفة خصائص ومواصفات كل جزء من أجزائه.
 - معرفة كيفية الفك والتركيب لجميع أجزائه.
 - تحديد الأجزاء الأكثر تعرضاً للأعطال في الحاسب.
 - وصف كيفية تحديد القطعة المعطلة.
 - معرفة سبب العطل وكيفية إصلاحه.
 - معرفة الأجزاء التي يمكن تحديثها في الحاسب.
- ٢- الصيانة الدورية: ويقصد بها فحص الجهاز جيداً وتحديد حالة كل جزء من أجزائه واستبدال الذي تهالك أو انتهت فترة صلاحيته، ويتم هذا النوع بشكل مؤقت دوري للتأكد من سلامة الجهاز وسلامة برمجياته وتتم بعد عدد معين من ساعات التشغيل للجهاز أو علي فترات زمنية محددة.
- ٣- الصيانة الوقائية Preventive Maintenance: ويقصد بها اتخاذ إجراءات للمحافظة علي الجهاز من

- مرحلة الصيانة أثناء التشغيل: تتضمن المهام الواجب الحرص عليها أثناء استخدام الجهاز، من تحريكه، مدة التشغيل حتى لا نفاجئ بعطل طارئ أثناء تشغيل الجهاز.

- مرحلة الصيانة بعد التشغيل: وتختص بالشروط الواجب مراعاتها عند إغلاق الجهاز، وإعادته إلي حالته قبل الاستخدام، والتأكد من سلامة الجهاز للعمل في المرات التالية والطريقة الصحيحة للمحافظة عليه من الأتربة وما شابه ذلك.

- رابعاً: طرق اكتساب مهارات صيانة الحاسب:-

تُعتبر المهارة عن تلك الأنشطة التي يكتسبها المتعلم، فإن النتائج المرجوة هي حدوث تغير في بنائهم المعرفي والحركي وكثير من المهارات العملية تتضمن بداخلها مجموعة من المهارات الفرعية، التي يجب أن يتعلمها المتعلم في تقدمه نحو بلوغ الهدف النهائي، ولكي يتم تعلم المهارة تمر بمراحل أساسية (عبد الوهاب محمد كامل، ١٩٩٣، ص ١٦٧-١٨٠) هي:-

١- المرحلة المعرفية: ويتم فيها إمداد المتعلم بمجموعة من المعلومات والمعارف الصحيحة التي تمثل الجانب المعرفي للمهارة، وفي هذه المرحلة تغلب علي المتعلم العمليات الإدراكية كالملاحظة

- المحافظة علي جميع كابلات الحاسب وتمديدتها في أماكن آمنة وبعيدة عن المارة.

وأضاف عبد الرؤوف أسماعيل (٢٠١١)، ص ١٨) مجموعة من الإجراءات هي:-

- المحافظة على الجهاز من تكرار فتحه وغلقه.

- المحافظة على عدم تحريك الشرائح الإلكترونية عند فكها.

- تجنب استمرار تشغيل الجهاز لفترات طويلة جداً.

وأشار (مجدي محمد أبو العطا، ٢٠٠٠، ص ٣٨٠) إلي أن الصيانة الوقائية نوعان هما:-

- صيانة وقائية إيجابية كعملية التنظيف المستمر للحاسب ... وغيره

- صيانة وقائية سلبية كاستخدام أجهزة الحماية ... وغيره.

أما تقسيمات صيانة الحاسب علي حسب المراحل:-

١- مرحلة الصيانة قبل التشغيل: تتضمن

عملية الصيانة اللازمة لتجهيز الحاسب للاستخدام وتوفير المكان الملائم وتجريب الجهاز للتأكد من عمله وعمل الأجزاء الأخرى وتوفير مصدر التيار.

حسن، ٢٠٠٨؛ تامر عبد البديع، ٢٠٠٧؛ رزق أحمد، ٢٠٠٦؛ عبد الرحمن سالم، ٢٠٠٥) وسوف تتناول الباحثة إعداد قائمة مهارات صيانة الحاسب الآلي بالتفصيل في إجراءات البحث.

المحور الخامس: معايير تصميم بيئة التعلم المصغر النقال

يتناول هذا المحور العناصر التالية (١) الأسس النظرية التي يستند عليها التعلم المصغر النقال، (٢) معايير تصميم بيئة التعلم المصغر النقال:

- أولاً: الأسس النظرية التي يستند عليها التعلم المصغر النقال

يعتمد التعلم المصغر على نظرية معالجة المعلومات وهو مفهوم التكنيز وعلاقت بسعة ذاكرة الأمد القصير والتكنيز يقصد به تصميم المحتوى في صورة ووحدات صغيرة ذات معنى، وذاكرة الأمد القصير محدد السعة إذ يمكنها الاحتفاظ فقط بعدد من (٥-٩) مكانز معلومات (محمد عطية خميس، ٢٠١٥، ٢٠٦).

ويستند التعلم المصغر بالنظرية البنائية والتي تنظر للتعلم على أنه عملية نشطة، ترتبط ارتباطاً وثيقاً بالتعلم من خلال شبكة الإنترنت، لما توفره من أدوات تحقق تفاعل المتعلم ويجعل العملية التعليمية نشطة. (نضال عبدالمغفور، ٢٠١٢)

كما يستند التعلم المصغر على عدد من النظريات ومنها نظرية التعلم المعرفية التي تهتم

والانتباه، بحيث تزود المتعلم بمعلومات عن أهمية هذه المهارة، وكيفية أدائها، والسلوك المتوقع منه، والدلالات التي ينبغي التركيز عليها.

٢- مرحلة التثبيت: ويتم فيها تصحيح أسلوب أداء المهارة واختزان الاستجابات الخاصة بالتدريب، حتى يصل المتعلم إلي مستوى الإتقان ويتم في هذه المرحلة التدريب علي اكتساب المهارة الفرعية المتضمنة في المهارات الأساسية، ثم يبدأ المتعلم في دمج عناصر المهارة معاً.

٣- مرحلة السيطرة الذاتية: ويتم فيها التطور التاريخي من مرحلة الدقة في أداء المهارات إلي مرحلة الدقة والسرعة معاً في الأداء، ويحدث ذلك من خلال تكرار ممارسة الأداء حتي يتم صقل المهارة.

- خامساً: مصادر اشتقاق مهارات صيانة الحاسب الآلي

وقامت الباحثة بالرجوع إلى مجموعة من مصادر اشتقاق هذه المهارات على النحو التالي: الاطلاع على الدراسات والبحوث والكتب التي استعانت بها الباحثة في تحديد قائمة مهارات صيانة الحاسب، ومنها دراسة (إيناس مجدي إلياس، ٢٠١٦؛ دينا نصار، ٢٠١١؛ عبد الرووف إسماعيل، ٢٠١١؛ محمد البسيوني، ٢٠١٠؛ رشا

كما يستند التعلم المصغر على نظرية العبء المعرفي، وهي إحدى النظريات التي تنتمي إلى نظرية معالجة المعلومات، والتي تؤكد على أن العبء المعرفي يُعد أحد عوامل تعلم المهام المعرفية المعقدة، والعبء المعرفي يمثل العامل الرئيسي في نجاح عملية التعلم، فالعبء المعرفي يعبر عن مقدار الجهد العقلي الذي يبذله الفرد أثناء معالجة وتجهيز المدخلات في الذاكرة، وذلك خلال فترة زمنية محددة، والعامل الرئيسي الذي يشكل هذا العبء هو عدد المعلومات التي يتطلب معالجتها وتجهيزها داخل الذاكرة (منى الجزار، ٢٠١٨، ص ٣٨).

تُعد نظرية العبء المعرفي أحد النظريات التي يقوم عليها التعلم المصغر، فالبنية المعرفية للفرد تتكون من: الذاكرة قصيرة المدى، أو ما يعرف بالذاكرة العاملة، والذاكرة طويلة المدى هي التي تقوم بالمعالجة، وهي ذاكرة ذات سعة محدودة، حيث تسمح بإجراء المعالجات على سبع وحدات فقط خلال جلسة صغير، وبالتالي فإن تقسيم المحتوى إلى مكانز صغيرة، من خلال وحدات التعلم المصغر، يمكن أن يسهل عمل الذاكرة، وبالتالي يسهل الاستيعاب والفهم لدى المتعلمين

ويؤكد إبراهيم يوسف (٢٠١٥، ص ٣١) إلى أن التعلم المصغر يعتمد على توظيف النظريات ونتائج البحوث المرتبطة بمجالات

وتركز على العمليات العقلية التي تتوسط بين الدوافع واستجابات الطالب، العمليات المعرفية الوسيطة بين المثيرات والاستجابات، فالنظرية المعرفية تؤكد على الدور الفعال والنشط للطالب في البحث عن المعلومات لحل المشكلات بإعادة تنظيم ما يتعلمه، لمحاولة فهم الخبرة الجديدة وتطويرها بتطبيقاتها وتوظيفها، وتعد نظريات التعلم المعرفي محور التأثير في تصميم التعلم وتوجه اهتمامها إلى العوامل الداخلية المتعلقة بالطالب أكثر من اهتمامها بالعوامل الخارجية المتعلقة بالبيئة (نادية حسين العفون، وسن ماهر خليل، ٢٠١٣، ص ١٣٠).

ويعتمد التعلم المصغر على النظرية الاتصالية التي توضح المهارات المطلوبة للتعلم في العصر الرقمي وكيفية حدوثه في البيئات الإلكترونية، كما تأخذ في الاعتبار استخدام تكنولوجيا الشبكات الاجتماعية وإتاحة الفرصة للمتعلمين للتواصل والتفاعل فيما بينهم، وتؤمن بأهمية التعلم الذاتي غير الرسمي الذي يدعم استمرارية التعلم مدى الحياة (Siemens, 2013).

كما يستند التعلم المصغر على نظرية تجزئة الحدث Event Segmentation Theory أن تجزئة المعرفة إلى أجزاء صغيرة يُسهل عمليات تشفيرها وترميزها في الذاكرة العاملة، مما يؤدي إلى حدوث تعلم أفضل (Kurby & Zacks, 2010, p.24).

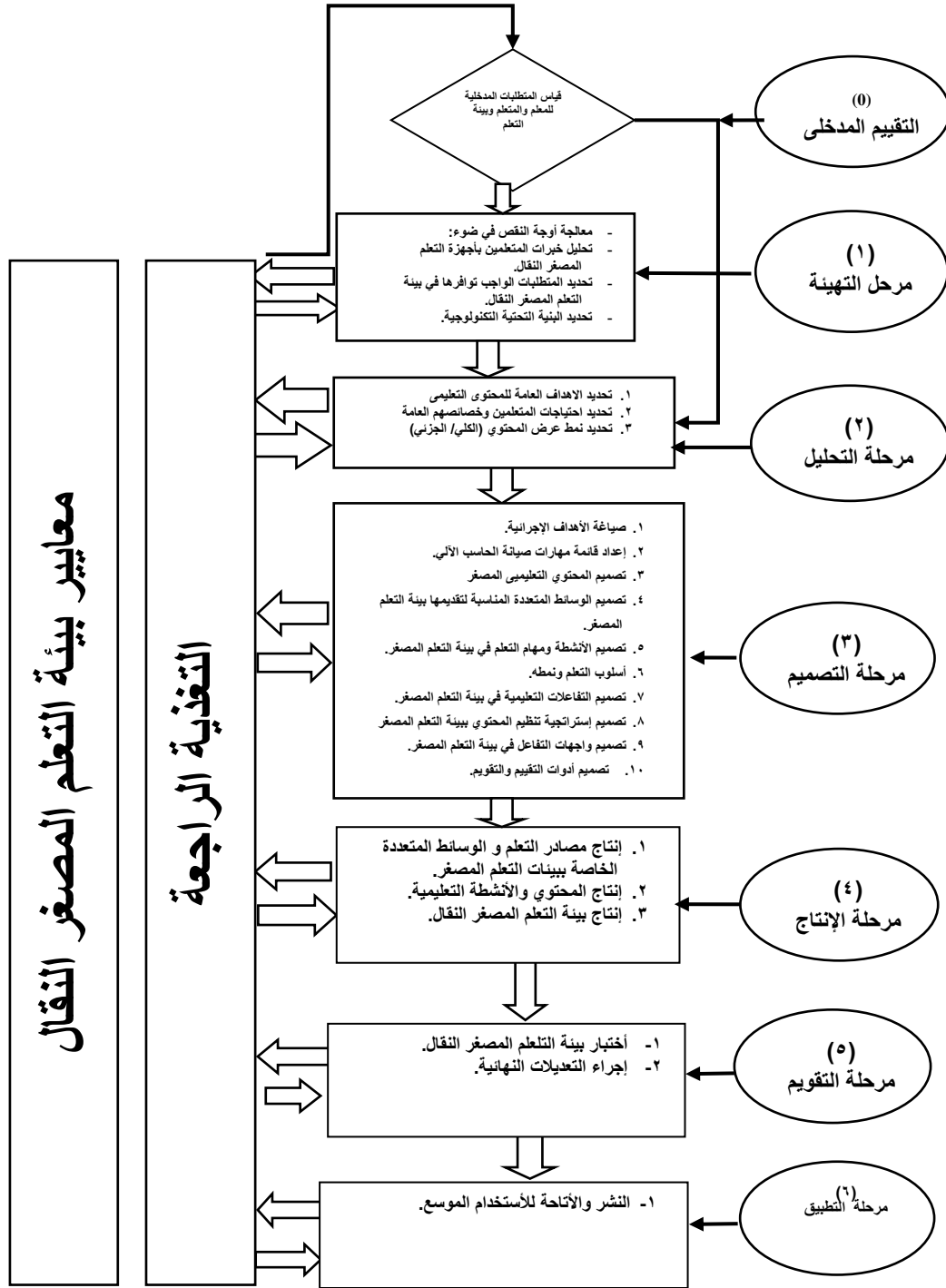
- عديدة فهو يركز على مخرجات التعلم، كما يعتمد على الإنترنت وتطبيقاته المختلفة لسد الفجوة المعلوماتية لدى الطلاب وذلك بتلقي المتعلم كميات مصغرة من المعلومات.
- ثانياً: معايير تصميم بيئة التعلم المصغر النقال: قد أشارت عدد من الدراسات إلي تعليمات عند تصميم التعلم المصغر منها دراسة Zufic & Alqurashi, 2017, p. 944؛ Jurcan, 2015, p.117؛ محمد عطية خميس، (٢٠٢٠، ٤٠٧) المتمثلة في الآتي:
- تحليل المحتوى التعليمي وتقسيمه إلي وحدات أو مديولات مصغرة لكل منها هدف تعليمي واحد.
- مراعاة تتابع وتكامل وتسلسل وحدات التعلم المصغر مع السياق التعليمي الأوسع (الدرس).
- تصميم التعلم المصغر كوحدة تعليمية متكيفة بذاتها تشتمل على (الأهداف والمحتوى والأنشطة و استراتيجيه التعليم والتقييم).
- تكنيز المعلومات بحيث تكون كل وحدة قصيرة لا تزيد عن (٥ إلي ١٠) دقيقه.
- تشتمل كل وحدة مصغرة على محتوى مصغر يتبعه نشاط أو سؤال قصير، ومتبوع بتغذية راجعة مناسبة للأهداف.
- مراعاة أختيار الوسائط المناسبة لعرض المحتوى التعليمي للوحدات المصغرة.
- أجمالي الوقت الكلي لإتمام دراسة المحتوى في بيئة التعلم المصغر النقال (١٥ إلي ٢٠) دقيقة.
- المعايير الواجب توافرها في التعلم المصغر النقال عندما يتم تقديمه بالهاتف:
- أن يخضع عرض المحتوى لحجم الشاشة، ووقت التعلم، مراعاة تجزئة المحتوى.
- عرض دقيق للمعلومات وتشغيل ملائم للمحتوى.
- ومن خلال تحليل ومراجعة الباحثة للأدبيات والبحوث والدراسات السابقة التي اهتمت بمجال البحث الحالي ومتغيراته، تم التوصل لمجموعة من المعايير التي تم على أساسها تصميم التعلم المصغر النقال للبحث الحالي بنمطين لعرض المحتوى (الكلي – الجزئي)، وسوف يتم عرض هذه المعايير وخطوات التوصل لصورتها النهائية، والتأكد من صدقها، وذلك في إجراءات البحث.
- المحور السادس: نموذج التصميم التعليمي المستخدم في البحث الحالي:**
- يهدف البحث الحالي إلى تصميم نمطين لتقديم المحتوى في بيئة التعلم المصغر النقال، وتم الاطلاع على عدد من نماذج التصميم التعليمي منها

لتناسب مع طبيعة هذا البحث، ويتسم هذا النموذج بملائمته للتعليم الإلكتروني النقال لطبيعته الخاصة في تقديم المحتوى الإلكتروني، كما أنه يتميز بالمرونة وإمكانية التعديل على بعض مراحلته وقد قامت الباحثة بإجراء بعض التعديلات على الخطوات بما يتناسب مع طبيعة التعلم المصغر وطبيعة البحث الحالي، وفيما يلي خطوات تصميم النموذج لأنه يلائم التعلم الإلكتروني النقال لطبيعته الخاصة في تقديم المحتوى الإلكتروني، كما أنه يتميز بالمرونة وإمكانية التعديل على بعض مراحلته وقد قامت الباحثة بإجراء بعض التعديلات على الخطوات بما يتناسب مع طبيعة التعلم المصغر وطبيعة البحث الحالي، وفيما يلي خطوات تصميم النموذج.

نموذج (ADDIE, 1988)؛ عبد اللطيف الجزار ، ٢٠١٤؛ محمد إبراهيم الدسوقي، ٢٠١٥؛ محمد عطية خميس ٢٠١٨؛ مصطفى جودت، (٢٠١٣)، استخدمت الباحثة لتصميم وتطوير بيئة التعلم المصغر النقال، والخاص بالبحث الحالي، نموذج محمد إبراهيم الدسوقي، لأنه يلائم التعلم الإلكتروني النقال لطبيعته الخاصة في تقديم المحتوى الإلكتروني، كما أنه يتميز بالمرونة وإمكانية التعديل على بعض مراحلته وقد قامت الباحثة بإجراء بعض التعديلات على الخطوات بما يتناسب مع طبيعة التعلم المصغر وطبيعة البحث الحالي، وقد اشتملت نموذج محمد الدسوقي (٢٠١٢) سبع مراحل رئيسية، كل منها تشتمل على خطوات فرعية، حيث قامت الباحثة بدمج وتعديل بعض الخطوات الفرعية

شكل ٤ .

نموذج محمد الدسوقي (٢٠١٢)



إجراءات البحث:

أ- اشتقاق معايير تصميم بيئة التعلم

المصغر النقال:

- إعداد القائمة المبدئية للمعايير:

اعتمدت الباحثة في اشتقاقها لقائمة المعايير على تحليل الأدبيات والدراسات السابقة، التي تناولت بيئات التعلم النقال، وبيئات التعلم المصغر، وأنماط عرض المحتوى، وقد سبق الإشارة إلى هذه الدراسات السابقة، وذلك في الإطار النظري للبحث، وفي ضوء هذه المصادر تم التوصل للقائمة المبدئية للمعايير التصميمية.

- التأكد من صدق المعايير:

للتأكد من صدق المعايير تم عرض القائمة المبدئية على مجموعة من المحكمين في مجال تكنولوجيا التعليم ملحق (٢)، وذلك بهدف إبداء آرائهم للتأكد من صحة الصياغة اللغوية، والدقة العلمية لكل معيار ومؤشراته، وتحديد درجة أهمية هذه المعايير ومؤشراتها، وقد اتفقوا جميعاً على أهمية التي تم اقتراحها، وقد تم القيام بجميع التعديلات المطلوبة، والتي تمثلت في تعديل وصياغة بعض العبارات، وحذف بعض المؤشرات.

- التوصل إلى الصورة النهائية:

بعد الانتهاء من التعديلات المطلوبة، تم التوصل لقائمة المعايير في صورتها النهائية، والتي اشتملت على ثلاثة مجالات، حيث يتكون كل مجال من مجموعة من المعايير وتكون كل معيار عدد من المؤشرات واشتمل إجمالي عدد المؤشرات على (٩٧)، مؤشراً، ملحق (٣).

يهدف البحث الحالي إلى الكشف عن أثر التفاعل بين نمط عرض المحتوى (الكلّي مقابل الجزئي) في بيئة تعلم مصغر نقال، ومستوى دافعية الإنجاز (مرتفع مقابل منخفض) على التحصيل المعرفي، والأداء المهاري، لدى طلاب الفرقة الرابعة لتكنولوجيا التعليم، بكلية التربية النوعية - جامعة بنها، في مقرر "صيانة الحاسب الآلي" والكشف عن أيهما أفضل كنمط للعرض داخل بيئة التعلم المصغر، حيث تم تصميم بيئة التعلم المصغر النقال باستخدام نموذج محمد الدسوقي (٢٠١١)، حيث تم دمج وتعديل بعض خطواته الفرعية بما يتناسب مع طبيعة البحث الحالي ثم إجراء التجربة الأساسية للبحث مع تحديد أساليب المعالجة الإحصائية التي تم استخدامها في معالجة البيانات.

- ثانياً: تحديد معايير تصميم بيئة التعلم المصغر النقال

نظراً لأن البحث الحالي يهدف إلى تنمية مهارات صيانة الحاسب الآلي لدى طلاب الفرقة الرابعة لتكنولوجيا التعليم عبر بيئة تعلم مصغر لعرض المحتوى بنمطين (الكلّي/ الجزئي)، لذلك تطلب الأمر تحديد معايير تصميم بيئة تعلم مصغر ولتحديد هذه المعايير قامت الباحثة بالإجراءات التالية:

شكل ٥.

قائمة معايير بيئة التعلم المصغر النقال

المجال الأول	• المجال الأول: (التصميم التربوي) لبيئة التعلم المصغر النقال.
المعيار الأول	• مناسبة إمكانيات بيئة التعلم المصغر النقال للأهداف التعليمية.
المعيار الثاني	• مناسبة بيئة التعلم المصغر النقال لخصائص الفئة المستهدفة.
المعيار الثالث	• تكتيز محتوى التعلم المصغر النقال
المعيار الرابع	• شمولية المحتوى التعليمي وطريقة عرضه وتنظيمه في بيئة التعلم المصغر النقال.
المعيار الخامس	• أنشطة ومهام تعليمية متنوعة داخل بيئة التعلم المصغر النقال.
المعيار السادس	• استراتيجية التعلم في بيئة التعلم المصغر النقال.
المعيار السابع	• إتاحة تقويم التعلم وتقديم التغذية الراجعة الفورية في بيئة التعلم المصغر النقال.
المعيار الثاني	• المجال الثاني (التصميم الفني) لبيئة التعلم المصغر النقال.
المعيار الأول	• بساطة واجهة بيئة التعلم المصغر النقال وبساطتها.
المعيار الثاني	• مناسبة بيئة التعلم المصغر النقال لخصائص الفئة المستهدفة.
المعيار الثالث	• استخدام أدوات وأنماط لتفاعل المتعلم مع بيئة التعلم المصغر النقال.
المعيار الرابع	• استخدام أدوات إبحار مناسبة في بيئة التعلم المصغر النقال.
المعيار الخامس	• تنوع الوسائط المتعددة في بيئة التعلم المصغر النقال.
المعيار السادس	• التحكم التعليمي في بيئة التعلم المصغر النقال
المعيار السابع	• سهولة عرض واستخدام بيئة التعلم المصغر النقال.

المرحلة الصفر: مرحلة التقييم المدخلى: تهدف هذه المرحلة إلى تحديد المتطلبات المدخلية الواجب توافرها لكل من الطالب والبيئة التعليمية، وتعتمد بيئة التعلم في الدراسة الحالية في عرض بيئة تعلم مصغر على الهاتف النقال والتي تستخدم في تقديم المحتوى التعليمي بصورة مصغرة بنمطين لعرض المحتوى (الكلى) مقابل (الجزئي)، وتم مراعاة مبادئ تصميم التعلم المصغر، وقد تم التأكد من

- ثالثاً: التصميم التعليمي لبيئة التعلم المصغر النقال عرض المحتوى بنمطين (الكلى / الجزئي) بتطبيق نموذج محمد الدسوقي (٢٠١٢)

تم تصميم بيئة التعلم المصغر بتطبيق نموذج محمد الدسوقي (٢٠١٢) المشار إليه في الإطار النظري، وأتبعت الباحثة الخطوات التالية لتصميم وتطوير المحتوى داخل بيئة التعلم المصغر النقال، وفيما يلي عرض تفصيلي لهذه المراحل:

التأكد على أفراد العينة أنهم يستخدمون

تطبيق **Whatsapp** ، **Twitter**.

٣- تحديد المتطلبات الواجب توافرها في بيئة

التعلم المصغر: وتشمل تلك المهمة التأكد

من كافة المتطلبات المرتبطة بالبيئة وهي

تطبيق الهاتف النقال المستخدم في البحث،

والتأكد من تشغيلها على جميع أجهزة

الهاتف النقال.

٤- تحديد البنية التحتية التكنولوجية: حيث تم

الاعتماد على الأجهزة (الهواتف النقالة)

الشخصية المتوفرة لدى الطلاب وتم

تحميل كافة التطبيقات المطلوبة على

أجهزتهم، مع التأكد من أن كل طالب يمتلك

Account على ال **Gmail**، كما تم

التأكد من توافر الإنترنت فانق السرعة

لذلك لم تكن هناك قيود خاصة ببيئة التعلم

ذات تأثير واضح على إجراء تجربة

البحث.

المرحلة الثانية: مرحلة التحليل : وتتضمن هذه

المرحلة عدة خطوات:

١- تحديد الأهداف العامة للمحتوى

التعليمي :

تمثل الهدف العام في تنمية التحصيل

المعرفي لمهارات صيانة الحاسب الآلي لدى طلاب

تكنولوجيا التعليم، وقياس أثر نمط عرض المحتوى

(الكلي) مقابل (الجزئي) في بيئة التعلم المصغر

السلوك المدخلى للطلاب في مقرر صيانة الحاسب

الآلي والتي لم يسبق لهم دراسته، وليس لديهم

فكرة عن المعارف والمهارات المرتبطة بالمحتوى

التعليمي في المقرر.

المرحلة الأولى: مرحلة التهيئة: وتتضمن هذه

المرحلة مجموعة من الخطوات التالية:

١- تحليل خبرات المتعلمين بأجهزة التعلم

النقال:

المتعلمون هم طلبه الفرقة الرابعة شعبة

تكنولوجيا التعليم وقد تم تحليل خصائصهم من

حيث إنهم لم يدرسوا في أي مقررات سابقة

لمهارات صيانة الحاسب الآلي كما توصلت الباحثة

من خلال استبيان تم تطبيقه عليهم إلى ضعف

مهارات الطلاب بمقرر صيانة الحاسب الآلي

وخاصة أنهم بعد مرور أشهر قليلة سيصبحون

معلمون متخصصين في مجال تكنولوجيا التعليم

وأن هذا الضعف يأتي من تداخل في المفاهيم

المتعلقة بصيانة الحاسب الآلي .

٢- تم التأكد أن طلاب الفرقة الرابعة شعبة

تكنولوجيا التعليم تتوافر لديهم أجهزة

ذكية، ولديهم الحد الأدنى من مهارات

استخدامها، وأوضحت النتائج أن جميع

أفراد العينة يمتلكون هواتف نقالة تعمل

بنظام اندرويد، وقد قامت الباحثة بتدريب

الطلاب على استخدام تطبيق **schoology**

في تقديم المحتوى المصغر النقال، مع

تكنولوجيا التعليم سلسلة دراسات وبحوث مُحكّمة

عبر الهاتف النقال، وقد قامت الباحثة بتحديد الأهداف العامة المرتبطة بالمقرر.

٢- تحديد احتياجات الطلاب وخصائصهم العامة والتي تمثلت فيما يلي:

تمثلت احتياجات الطلاب في تنمية مهاراتهم في مقرر صيانة الحاسب الآلي، في ظل انتشار جانحة كورونا (كوفيد - ١٩) واتجاه المؤسسات التعليمية إلى نظام التعليم عن بعد، مما ترتب عليه بعض المعوقات والمشكلات التي أدت إلى عدم وصول المعلومات إلى الطلاب بالصورة المطلوبة، لذا يتجه هذا البحث إلى توصيل المعلومات إلى الطلاب باستخدام استراتيجية التعلم المصغر متبعة نمطين لعرض المحتوى في بيئة التعلم المصغر.

٣- تحديد نمط عرض المحتوى (الكلي) مقابل (الجزئي) في بيئة التعلم المصغر: وذلك بما يتناسب وخصائص الطلاب ودافعتهم للإنجاز (منخفض - مرتفع)، وقد راعت الباحثة طبيعة التعلم المصغر في تقديم معلومات مركزة وموجزة بالمتعلمين لعرض المحتوى مع تقديم أنشطة تعليمية أثناء تقديم المحتوى، وذلك للوقوف على أفضل نمط عرض لتقديم المحتوى في بيئة التعلم المصغر وتأثيرها على تنمية مهارات

الصيانة لطلاب تكنولوجيا التعليم منخفضي ومرتفعي الدافعية للإنجاز، وهذا ما يسعى إليه البحث الحالي.

المرحلة الثالثة: مرحلة التصميم: تشتمل على ما يلي:

وتتعلق هذه المرحلة بإعداد الوصف الهيكلي لبيئة التعلم المصغر والذي من خلاله يتم وصف الأسس والمعايير الفنية والتربوية والإجراءات بصورة تسمح بتحقيق الأهداف التعليمية المحددة، وتتضمن تلك المرحلة الخطوات التالية:

١- صياغة الأهداف الإجرائية: وتم في هذه المرحلة ما يلي:

تمت صياغة الأهداف الإجرائية في ضوء الهدف العام، وتم تقسيم الأهداف إلى ثلاثة أهداف رئيسية، وتم تحليل الأهداف الفرعية الخاصة بكل هدف رئيسي وصياغتها في صورة سلوكية قابلة للملاحظة والقياس وقد تحددت الأهداف العامة والإجرائية في تنمية مهارات صيانة الحاسب وتمكينهم من الأهداف التالية:

الهدف العام الأول :- أن يتعرف الطالب علي مفهوم صيانة الحاسب وأنواعها.

- يذكر الطالب مفهوم صيانة الحاسب الآلي (Computer Maintenance).

- يُحدد الطالب أهمية صيانة الحاسب (Computer Maintenance).

- صيانة المعالج (Processor Maintenance)
- صيانة مزود الطاقة (Power Supply Maintenance)
- صيانة الذاكرة العشوائية (RAM Maintenance)
- صيانة الكروت (Cards Maintenance): كارت الشاشة
Video Adaptor - كارت الصوت
Sound Card - كارت الفاكس/المودم
(LAN Card)

وقد تم تصنيف الأهداف حسب تصنيف بلوم: حيث يحدد لكل هدف نهائي مجموعة من الأهداف الممكنة اللازمة لتحقيقه وقد تم توضيح ذلك في قائمة الأهداف والمحتوى وتصميمها حسب بلوم لمعرفة المستوى الذي يقيسه الهدف حسب بلوم وتم عرضه في الجزء الخاص بالاختبار التحصيلي. قامت الباحثة ببناء قائمة بالأهداف والمحتوى العلمي لمقرر صيانة الحاسب لدى طلاب تكنولوجيا التعليم، بالمحتوى العلمي لها اشتملت على ثلاثة أهداف رئيسية، واندراج تحت كل هدف رئيسي عدة أهداف فرعية أكثر تحديداً، لتمثل النتائج التعليمية المرتبطة بالأهداف التعليمية التي سبق تحديدها وقد قامت الباحثة بعرضها على مجموعة من المحكمين في مجال تكنولوجيا التعليم ملحق (٢)، وذلك بهدف استطلاع رأيهم في مدى تحقيق صياغة

- يُعدد الطالب فوائد صيانة الحاسب (Computer Maintenance).
- يُفرق الطالب بين أنواع صيانة الحاسب (Computer Maintenance).
- يُعدد الطالب العوامل التي تؤثر على سلامة الحاسب.
- يُفرق الطالب بين صيانة المكونات المادية (Hardware) وصيانة البرمجيات (Soft Ware).
- الهدف العام الثاني:- أن يتعرف الطالب على وحدة النظام (System Unit)
- يُعرف الطالب وحدة النظام (System Unit).
- يُفرق الطالب بين أنواع الحافظات (Case).
- يذكر الطالب العوامل الأساسية التي تتحكم في جودة الحافظة (Case).
- يُعدد الطالب مكونات وحدة النظام (System Unit).
- الهدف العام الثالث:- ان يتعرف الطالب على كيفية التعامل مع المكونات المادية للحاسب (Hardware).
- صيانة اللوحة الأم (Mother board Maintenance)

الأهداف للسلوك التعليمي المطلوب، ومدى كفايتها لتحقيق الأهداف العامة.

وقد توصلت نتائج التحكيم إلى أن: جميع الأهداف بالقائمة جاءت بنسبة صحة صياغتها وكفايتها أكثر من (٩٣%) وقد أشار المحكمين على إجراء بعض التعديلات في صياغة بعض الأهداف وتكونت القائمة في صورتها النهائية من (٤٨) هدفاً يتفرع من (٣) أهداف عامة، ملحق (٤) قائمة الأهداف التعليمية.

٢- إعداد قائمة مهارات صيانة الحاسب الآلي

تم تحديد المهارات الأساسية لصيانة الحاسب ثم تحليلها إلى مهارات فرعية في شكل خطوات تسلسلية، حيث يتم البدء من المهارات العامة ثم المهارات الفرعية، وقامت الباحثة بالرجوع إلى مجموعة من مصادر اشتقاق هذه المهارات بالاطلاع على الدراسات والبحوث والكتب التي استعانت بها الباحثة في تحديد قائمة مهارات صيانة الحاسب، ومن خلال مصادر اشتقاق المهارات السابقة الذكر، قامت الباحثة بإعداد القائمة الأولية لمجموعة مهارات صيانة الحاسب التي يجب تضمينها في بيئات التعلم المصغر للفرقة الرابعة قسم تكنولوجيا التعليم- كلية التربية النوعية - جامعة بنها والتي اشتملت على ثلاث مهارات رئيسية.

- حساب صدق قائمة مهارات صيانة الحاسب الآلي:

تم عرض قائمة مهارات صيانة الحاسب الآلي على عدد (٩) من السادة المحكمين، وتم حساب

النسب المئوية للاتفاق على كل مهارة من مهارات صيانة الحاسب الآلي، وكانت النسب المئوية تتراوح بين (٧٧,٨% - ١٠٠%)، وهي نسب كبيرة وبالتالي تم الاتفاق على الإبقاء على جميع مهارات صيانة الحاسب الآلي الموجودة بالقائمة ملحق (٥) قائمة بمهارات صيانة الحاسب الآلي.

٣- تصميم المحتوى التعليمي المصغر:

نظمت الباحثة موضوعات المحتوى التعليمي بطريقة تسهل من خلالها تعلم الطلاب، حيث تم تحديد المحتوى في ضوء الأهداف التعليمية السابق تحديدها وذلك بالاستعانة بالأدبيات والدراسات العلمية التي تناولت صيانة الحاسب الآلي، وقد روعي عند صياغة المحتوى أن يكون مرتبطاً بالأهداف، ومناسباً للمتعلمين، وصحيحاً من الناحية العلمية، وقد تكون المحتوى من ثلاث وحدات تعليمية مصغرة تحتوي على عدد من الدروس مقدمة بنمطين في عرض المحتوى.

تم تقسيم كل درس إلى محتوى وأنشطة مصغرة بطريقة تسهل تتبعها والتعلم من خلالها باستخدام نمطين لعرض المحتوى (الكلي) مقابل (الجزئي)، والذي يسعى البحث الحالي إلى التحقق من أنسب نمط يتناسب مع بيئة التعلم المصغر وأن الطلاب مرتفعي ومنخفضي الدافعية للإنجاز تمكنوا من مهارات صيانة الحاسب الآلي ملحق (٦) سيناريو بيئة التعلم المصغر بنمطين لعرض المحتوى.

المحتوى وفي تنفيذ الأنشطة والمهام التعليمية بمفرده وتمثل دور المعلم (الباحثة) في التوجيه والمساعدة وتقديم الدعم للطلاب.

٧- تصميم التفاعلات التعليمية في بيئة التعلم المصغر:

يُعد تفاعل الطلاب مع بيئة التعلم المصغر إحدى أهم عمليات تصميمها، وقد قامت الباحثة بتحديد الأنشطة والمهام التعليمية والتكليفات وهو إحدى أدوات التفاعل مع تقديم التغذية الراجعة للطلاب.

٨- تصميم استراتيجيات تنظيم المحتوى ببيئة التعلم المصغر وفقاً للخطوات التالية:

ويقصد بها تحديد عناصر المحتوى في بيئة التعلم المصغر، ووضعها في تسلسل مناسب حسب ترتيب الأهداف المحددة، وقد اختارت الباحثة نوعين لتتابع عرض المحتوى الأول (الكلي) مقابل الجزئي لتنظيم المادة في تتابعين مختلفين وذلك بهدف تحديد أنسب نمط لعرض المحتوى في بيئة التعلم المصغر وهذا ما يهدف إليه البحث الحالي:

أ- النمط الأول: أسلوب تنظيم المحتوى الكلي وتم من (الكل إلى الجزء): يشتمل هذا الأسلوب على عرض صورة عامة وشاملة عن الموضوعات التي يشملها صيانة الحاسب الآلي، ومن خلال هذه الطريقة يتم الربط بين الموضوعات، وقد اشتمل هذا النمط على عديد من الوسائط

٤- تصميم واختيار مصادر التعلم المناسبة

لتقديمها عبر بيئة التعلم المصغر النقال تم تصميم المحتوى بتحديد الوسائط المتعددة واختيار مصادر التعلم المناسبة لإنتاج دروس التعلم المصغر، ونظراً لطبيعة المحتوى الخاص بمقرر صيانة الحاسب الآلي، فقد استخدمت الباحثة (الفيديوهات المصغرة- النصوص المكتوبة- المقاطع الصوتية - الخرائط الذهنية - الإنفوجريك الثابت) لتحقيق أكبر استفادة بما يتناسب مع كل هدف تعليمي، وقد راعت الباحثة الجوانب التصميمية ومعايير التصميم للتعلم المصغر.

٥- تصميم الأنشطة ومهام التعلم في بيئة التعلم المصغر

قامت الباحثة بعرض المحتوى داخل التطبيق schoology بنمطين لعرض المحتوى (الكلي) مقابل (الجزئي) مع عرض الأنشطة بعد كل درس للتأكد من توصيل المعلومات إلى الطلاب في داخل نفس شاشة المحتوى المصغر، وقد استخدمت الباحثة تطبيق youtube، googelforms لإعداد الاختبارات.

٦- أسلوب التعلم ونمطه: حددت الباحثة موضوعات المحتوى التعليمي في ضوء نمط عرض المحتوى (الكلي) مقابل (الجزئي) باستخدام أسلوب التعلم المصغر بنمط التعلم الفردي حيث يتعلم كل طالب بمفرده وله الحرية والوقت الكافي للتفاعل مع

- قامت الباحثة بالربط بين المهارات لبيان العلاقات الداخلية بين مهارات صيانة الحاسب الآلي .
- في النهاية قامت الباحثة بوضع خاتمة حول موضوعات صيانة الحاسب الآلي التي تم تناولها.
- ب- النمط الثاني: أسلوب تنظيم المحتوى الجزئي وتم من (الجزء إلى الكل): وفيه ينظم المحتوى التعليمي من الأجزاء المحددة إلى المعلومات العامة التي تخص صيانة الحاسب الآلي مع عرض الأمثلة وصولاً إلى الكليات إذ يتعلم الطالب متطلبات التعلم السابقة لكل مهمة تعليمية جديدة وتعلم المهارات الدنيا قبل المهارات في أعلى الهرم، وبذلك يسير نمط تنظيم المحتوى من الجزء إلى الكل الذي يعتمد على التدرج في تنظيم بنية المحتوى، ويستند نمط التنظيم (الجزئي) إلى نموذج جانيه الذي يفترض أن كل مادة دراسية أو كل جزء منها بنية هرمية تشمل قيمتها أكثر الموضوعات أو الأجزاء تركيباً وتليها الأقل تركيباً تليها الأقل تركيباً حتى الأيسر في قاعدة البنية الهرمية.
- يشتمل هذا الأسلوب على العديد من العناصر التي تتمثل في الوسائط المتعددة كالصور والفيديوهات المتسلسلة والتي

- المتعددة (كالصور والفيديوهات المتسلسلة والتي يتضح من خلالها التسلسل المنطقي لأداء المهارة مع التأكيد على معايير عرضه في بيئة التعلم المصغر مدة تتراوح بين (٥ إلى ١٥ دقيقة) وتم تقديم المحتوى في صورة مصغرة متسلسلة من الصعب إلى السهل، كما تم تقسيم الموضوعات إلى أجزاء أصغر حتى التوصل إلى مكونات بسيطة يمكن فهمها بسهولة وصولاً إلى فهم مهارات صيانة الحاسب الآلي.
- يسير المحتوى بنمط العرض الكلي من (الكل إلى الجزء) وفقاً للخطوات التالية:
- تم وضع للطلاب فكرة عامة عن صيانة الحاسب الآلي مع بدء التعلم بعرض شامل لعناصر مهارات صيانة الحاسب الآلي.
- ثم يليها تناول الموضوع الأول لمهارات صيانة الحاسب الآلي .
- عرض تفصيل تدريجي لما جاء في موضوعات صيانة الحاسب الآلي المحددة مع السير من أعلى إلى أسفل.
- استمرار عرض تفاصيل للموضوعات في أكثر من درس مصغر.

تقديمها على هيئة مشكلة تتطلب
صيانة إحدى وحدات الجهاز.
- قامت الباحثة بتجزئة المهارات إلى
مهارات فرعية.
- تم عرض المتطلبات السابقة التي
بدأت بتعلم المهارات البسيطة وصولاً
إلى المهارات الأكثر تعقيداً حيث بدأت
الباحثة بتعلم المهارات الفرعية أولاً
(صيانة المعالج - الذاكرة الرئيسية -
القرص الصلب - وحدة الطاقة)
وصولاً إلى تعلم صيانة اللوحة الأم
ككل.

٩- تصميم واجهات التفاعل في بيئة التعلم
المصغر:

قامت الباحثة بتصميم أساليب الإبحار داخل
بيئة التعلم المصغر النقال على أن يسير المتعلم وفق
نمط العرض لكل مجموعة (الكلي مقابل الجزئي)
النمط الأول: عرض المحتوى بنمط (الكلي) في
بيئة التعلم المصغر.

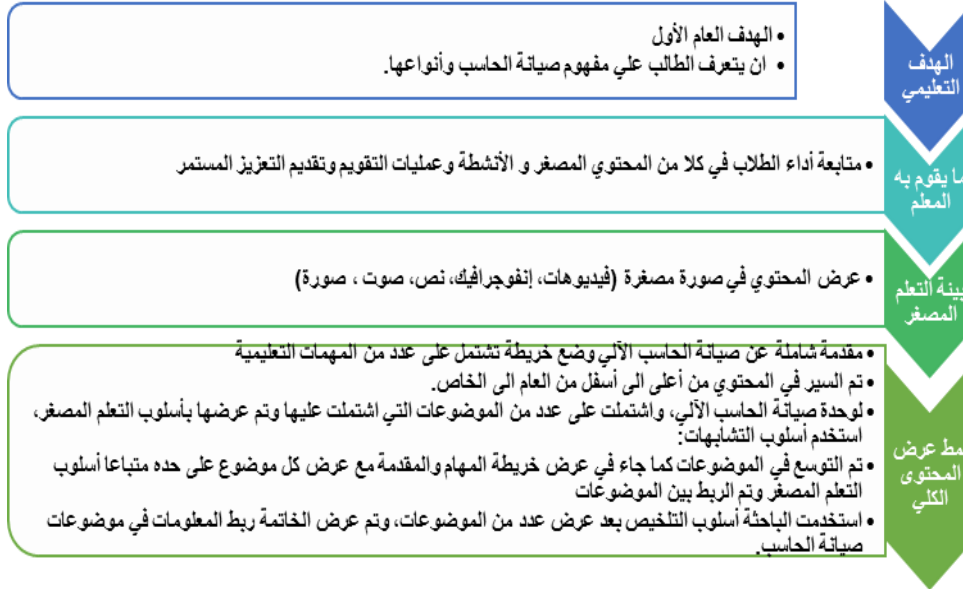
يتضح من خلالها التسلسل المنطقي لأداء
المهارة ويتم تقديم المحتوى في صورة
مجزأة متسلسلة من السهل إلى الصعب
ويتم عرضها على المتعلم بشكل دروس
منفصلة، ويتم عرض عنصر الهدف وفيه
يتم عرض الأهداف التعليمية التي يجب أن
تتحقق بعد دراسة هذا المحتوى، مع
عرض الأنشطة فتحتوى على مجموعة
من الأنشطة التفاعلية الخاصة بالمحتوى
التي تساعد الطلاب على سرعة التعلم
وإتقان المهارة، كما اشتمل النمط على
تقديم تقييم ذاتي للمتعلم من خلال توجيه
بعض الأسئلة الموضوعية وإعطائه
التغذية الراجعة للطلاب من خلال بيئة
التعلم المصغر، ويعمل هذا النمط الجزئي
على أن يلفت انتباه المتعلم داخل بيئة
التعلم المصغر وفق البنية الهرمية
للمحتوى الذي يتم جزء جزء من أجل فهم
مهارات صيانة الحاسب الآلي.

■ يسير المحتوى بالنمط الجزئي من (الجزء
إلى الكل) بالخطوات التالية:

- قامت الباحثة بتحديد المهارات
الواجب توافرها في الطلاب ثم

شكل ٦.

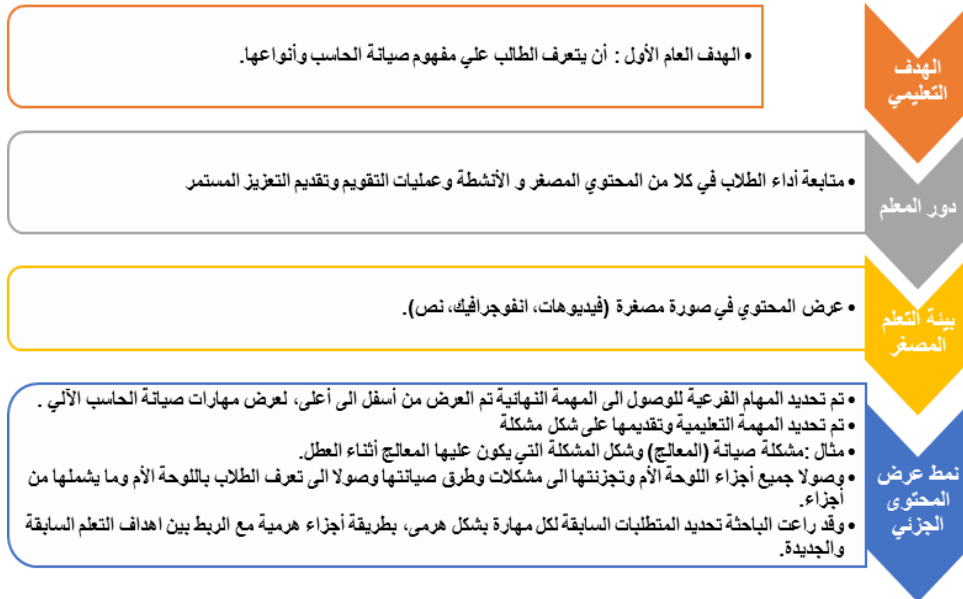
يوضح خطوات سير عرض المحتوى باستخدام النمط الكلي من (الكل إلى الجزء) في بيئة التعلم المصغر



النمط الثاني: عرض المحتوى بنمط (الجزئي) في بيئة التعلم المصغر

شكل ٧.

يوضح خطوات سير عرض المحتوى باستخدام النمط الجزئي من (الكل إلى الجزء) في بيئة التعلم المصغر



المرحلة الرابعة: التطوير والانتاج:
تضمنت هذه المرحلة إنتاج مواد المعالجة
التجريبية المتمثلة في وحدات التعلم المصغر من
خلال نمطين لعرض المحتوى وتم إنتاج المحتوى
باتباع المعايير وأسس التصميم واشتمل على:
١- إنتاج مصادر التعلم والوسائط المتعددة

تم في هذه المرحلة إنتاج وحدات التعلم
المصغر لمحتوى مقرر صيانة الحاسب الآلي بإنتاج
الوسائط المتعددة باستخدام (برنامج Microsoft
word 2010 لتحرير النصوص وتنسيقها، برنامج
Microsoft power point 2019 لإنتاج
الدروس والفيديوهات التعليمية، برنامج
office2019 لمعالجة النصوص وتنسيقها، برنامج
Adobe photoshop cc2018 لإنتاج الصور،
كما تم استخدام برنامج Camtasia Studio
لتحرير وإنتاج الفيديوهات التعليمية، بالإضافة إلى
الاستعانة بمواقع flickr للصور، youtube
للحصول على فيديوهات مع إجراء التعديلات عليها
لتلائم المقرر وبيئة التعلم المصغر.

٢- إنتاج المحتوى التعليمي والأنشطة
التعليمية: تم في هذه المرحلة إعداد بيئة
التعلم المصغر عبر تطبيق schoology
لعرض المحتوى المصغر واشتمل
المحتوى على عدد من الدروس المصغرة
داخل بيئة التعلم المصغر النقال، ليكون
جاهزا للعرض على الطلاب عينة الدراسة،

- وقد قامت الباحثة بتصميم استراتيجية
التعليم كما سبق أن عرضت مع استثارة
دافعية الطلاب والاستعداد للتعلم عن طريق
جذب الانتباه - مراجعة التعلم السابق
وتقديم التعلم الجديد وفقاً للنمطين (الكلي
مقابل الجزئي) في بيئة تعلم مصغر.

- تشجيع المتعلمين وتنشيط استجاباتهم عن
طريق أنشطة وتدرجات تم توزيعها حسب
مهام التعلم المحددة وتقديم التوجيه حسب
طريقة التفاعلات والمهام التعليمية.
١٠- تصميم أدوات التقييم والقياس:

الأدوات والاختبارات هي التي تركز على
قياس الأهداف، وترتبط مباشرة بمحكات الأداء
المحددة في الهدف، وفي هذه الخطوة يتم ترجمة
الأهداف السلوكية إلى أسئلة يسهل من خلالها
قياس السلوك المدخلي للمجموعات التجريبية في
بيئة التعلم المصغر، وتمثلت في الأداء القبلي،
الأداء البعدي، وقد استخدمت الباحثة في البحث
الحالي أدوات تمثلت في مقياس الدافعية للإنجاز
لتصنيف الطلاب إلى مجموعات طلاب (مرتفعي -
منخفضي) الدافعية للإنجاز هو (اختبار تحصيلي
يهدف إلى قياس الجوانب المعرفية لمقرر صيانة
الحاسب- بطاقة ملاحظة تهدف إلى قياس الجوانب
الأدائية لمهارات صيانة الحاسب- مقياس دافعية
الإنجاز) وذلك لتحقيق الهدف المحدد، وقد تم اتباع
بعض الخطوات للوصول إلى هذه الأدوات وسيتم
عرضها بالتفصيل في مرحلة التقويم.

مجموعة من الأنشطة الخاصة بالموضوع

ثم اختبار تحصيلي موضوعي إلكتروني.

ثانياً: نمط العرض الجزئي (الجزء إلى الكل): لمقرر صيانة الحاسب الآلي تم تقسيم المحتوى إلى خمس وحدات أساسية ثم عرض كل موضوع من الموضوعات بشكل منفصل يليه النشاط الخاص به حتى تنتهي الموضوعات ثم يلي ذلك اختباراً تحصيلياً موضوعياً إلكترونياً.

وقد قامت الباحثة بنشر وتحميل التطبيق على أجهزة الهاتف النقال للتأكد من أن جميع الروابط تعمل بكفاءة والتأكد من إمكانية تحميل الملفات بسهولة وسرعة وأنها متوافقة مع جميع الأجهزة، كذلك تم إنشاء مجموعة على WhatsApp لكل مجموعة لتسهيل عملية المتابعة، كذلك تم عمل المراجعات الفنية والتشغيل لبينة التعلم المصغر النقال استعداداً للتقويم البنائي.

مع إعداد جدول بمواعيد لعرض الدروس

والمهام داخل البيئة.

٣- إنتاج بيئة التعلم المصغر النقال: تم إنتاج بيئة التعلم المصغر وعرض وحدات التعلم المصغر من خلال عرض الدروس التعليمية المصغرة المشتملة على الوسائط المتعددة والفيديوهات المصغرة وذلك في ضوء قائمة المعايير للتصميم التعليمي المصغر، حيث تم إنتاج وحدة التعلم المصغر النقال المتمثلة في:

(العنوان – المقدمة - المحتوى: (الكل إلى

الجزء) مقابل (الجزء إلى الكل) – النشاط

- المهام التعليمية – التكاليفات - التغذية

الراجعة – الملخص - اختبار إلكتروني)

قامت الباحثة بإنتاج المحتوى في بيئة التعلم المصغر النقال في صورتين:

أولاً: نمط عرض المحتوى الكلي (الكل

إلى الجزء): لمقرر صيانة الحاسب الآلي

حيث تم تقسيم المحتوى إلى خمس

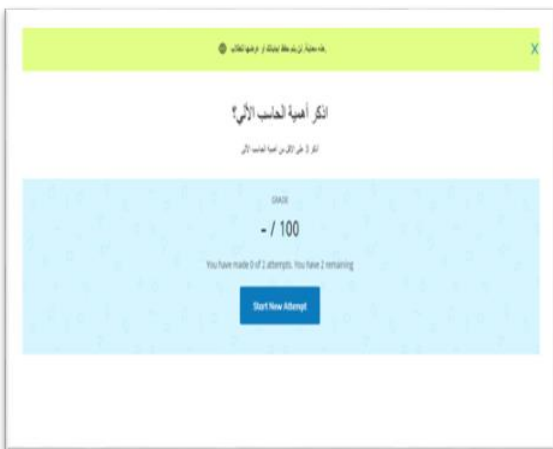
وحدات أساسية وتم عرض صورة كلية

للموضوعات باستخدام الخرائط الذهنية

تعرض الموضوعات الرئيسية ثم الفرعية

حتى تنتهي بأصغر موضوعا يليه

يوضح شاشات المحتوى داخل بيئة التعلم المصغر



المرحلة الخامسة: مرحلة التقويم

١- اختبار بيئة التعلم المصغر النقال

تم عرض النسخة الأولية لبيئة التعلم المصغر النقال وفقاً لنموذج التصميم التعليمي حيث قامت الباحثة بإجراء التقويم البنائي لتطبيق بيئة التعلم المصغر النقال المشتتة على وحدات التعلم المصغر للتأكد من سلامتها وعمل التعديلات اللازمة لكي تكون صالحة للتجريب النهائي ببيئة التعلم المصغر في صورته الأولية على مجموعة من الخبراء والمتخصصين في مجال تكنولوجيا التعليم لاستطلاع آرائهم في ضوء معايير تصميم بيئات التعلم المصغر كما تم تطبيقها على عينة من طلاب تكنولوجيا التعليم للتأكد من سلامة وصلاحية التطبيق، وتم تطبيقها على عينة من طلاب تكنولوجيا التعليم عينة استطلاعية (١٠) طلاب للوقوف على سهولة ظهور المحتوى وفتح جميع الروابط والأنشطة، وعمل التقويم النهائي للوحدة بالشكل الصحيح، وتم تحديد المشكلات التي تواجه الطلاب عند استخدام النمطين داخل بيئة التعلم المصغر بنمط عرض المحتوى (الكلي مقابل الجزئي) والتأكد من سهولة عرض المحتوى والأنشطة بشكل متسلسل وسريع ومناسب واستخدام عناصره وكتابه التعليقات بشكل جيد بالإضافة إلى وضوح وسهولة استخدامها، وفي ضوء آراء السادة المحكمين ونتائج التجربة الاستطلاعية تم إجراء التعديلات اللازمة للوصول

إلى الشكل النهائي لبيئة التعلم المصغر وقد تم إجراء جميع الإجراءات، وبذلك أصبحت بيئة التعلم المصغر جاهزة في شكلها النهائي للتطبيق على عينة البحث الأساسية.

٢- النسخة النهائية:

بعد الانتهاء من إجراء التعديلات اللازمة تم التوصل إلى الصورة النهائية لبيئة التعلم المصغر النقال بنمطي عرض المحتوى (الكلي/ الجزئي) مع التأكد من عمل جميع الروابط تمهيداً لإجراء التجربة، ملحق (٧) شاشات بيئة التعلم المصغر النقال.

المرحلة السادسة: مرحلة التطبيق:

١- النشر والإتاحة والاستخدام الموسع

بعد الانتهاء من عملية التقويم قامت الباحثة في هذه المرحلة بتنفيذ عملية التطبيق على طلاب عينة البحث الأساسي لنمطي عرض المحتوى (الكلي) مقابل (الجزئي)، وتم التطبيق من خلال أجهزة الهاتف النقال الشخصي لكل طالب من الطلاب عينة البحث، خلال الفترة من (٨/٤/٢٠٢٠م إلى ١٤/٥/٢٠٢٠م)، وتم عرض تطبيق تجربة البحث بالتفصيل في الجزء الخاص بتنفيذ التجربة الأساسية للبحث.

- رابعاً: بناء أدوات القياس وأجزائها:

١- مقياس دافعية الإنجاز:

استخدمت الباحثة في البحث الحالي مقياس دافعية الإنجاز للأطفال والراشدين

"الهيرمانز Hermons" أعده وترجمه فاروق عبد الفتاح موسى، (١٩٩١) ويتكون المقياس من (٢٨) فقرة غير كاملة ويلي كل فقرة عدد من العبارات التي يمكن أن يكمل كل منها الفقرة، وقد قام فاروق عبد الفتاح موسى بحساب صدق المقياس عن طريق الصدق التلازمي، حيث تم اختيار (٢٥٠) فرداً من أفراد العينة بطريقة عشوائية طالباً وطالبة، وتم حساب معامل الارتباط بين درجاتهم في اختبار الدافع للإنجاز، ودرجات تحصيلهم الدراسي في نهاية العام، وقد بلغت قيمة معامل الارتباط بلغ (٦٧،٠)، وكذلك تم حساب المقياس، وأشارت النتائج إلى أن المقياس يتمتع بدرجة عالية من الثبات بلغ (٧٦١،٠)، مما يؤكد على الثقة في استخدامه في البحث الحالي ملحق (٨).

ويتكون الاختبار من (٢٨) فقرة اختبار من متعدد، تتكون كل فقرة من جملة ناقصة يليها خمس عبارات (أ- ب- ج- د- هـ) وعددها ١٨ فقرة أو أربع عبارات (أ- ب- ج- د) وعددها ١١ فقرة ويوجد أمام كل عبارة زوج من الأقواس. وعلى المفحوص أن يختار العبارة التي يرى أنها تكمل الفقرة بوضع علامة (X) بين القوسين أمام العبارة.

- وتم إعداد هذا المقياس في شكل التدرج الخماسي أو الرباعي وتكون فيها الدرجة من (١ إلى ٥) أو (١ إلى ٤) في الفقرات

الإيجابية وهي (١٩) فقرة وتكون فيها الدرجات من (٥ إلى ١) أو (٤ إلى ١) في الفقرات السلبية وهي (٩) فقرات، وتكون الدرجة العليا المحتملة للمفحوص على الاختبار (١٢٩) بينما تكون الدرجة الدنيا (٢٨) درجة، ثم تم تحديد مستوى الدافع للإنجاز إلى ثلاث فئات وفق المعيار التالي:

○ مستوى منخفض: إذا كانت درجة الدافع للإنجاز أكبر من أو تساوي (٢٨) درجة، وأقل من أو تساوي (٤٣) درجة فإن مستوى الدافع للإنجاز يكون منخفضاً.

○ مستوى متوسط: إذا كانت درجة الدافع للإنجاز أكبر من (٤٣) درجة، وأقل من أو تساوي (٨٦) درجة فإن مستوى الدافع للإنجاز يكون متوسطاً.

○ مستوى مرتفع: إذا كانت درجة الدافع للإنجاز أكبر من (٨٦) درجة، وأقل من أو تساوي (١٢٩) درجة فإن مستوى الدافع للإنجاز يكون مرتفعاً.

- قامت الباحثة بالتحقق من ثبات المقياس بالتجربة على عينة استطلاعية من طلاب

٢- إعداد الاختبار التحصيلي:

قامت الباحثة بإعداد اختبار تحصيلي بهدف قياس الجانب المعرفي لمهارات صيانة الحاسب الآلي لطلاب الفرقة الرابعة وقد مر إعداد الاختبار بالخطوات التالية:

- تحديد الهدف من الاختبار التحصيلي : استهدف الاختبار قياس الجانب المعرفي للموضوعات الخاصة بصيانة الحاسب الآلي وفق للأهداف التعليمية.
- مفردات الاختبار التحصيلي: تم تصميم الاختبار في صورته الأولية بمراعاة توزيع مفردات الاختبار بحيث تغطي جميع جوانب أهداف المحتوى التعليمي واشتملت أسئلة الاختبار على عدد (٣٤) مفردة اختيار من متعدد، وعدد (٣٦) مفردة صواب وخطأ.
- إعداد جدول مواصفات الاختبار : قد اقتصرت الباحثة في إعداد الاختبار علي قياس المستويات الثلاثة الأولى من الجانب المعرفي في مستويات (التذكر - الفهم - التطبيق)، وذلك تبعاً لتصنيف بلوم للأهداف التعليمية، حيث بلغ عدد مفردات الاختبار في صورته المبدئية عدد (٧٣) مفردة، ملحق(٩) جدول مواصفات الاختبار .

الفرقة الرابعة بلغ عددهم (١٥) طالبا وطالبه، وبحساب معامل ثبات Cronbach 's Alpha وقد بلغت نسبة الثبات للمقياس ككل (٠,٧٨) مما يؤكد على أن المقياس يتمتع بثبات عالي، في تحديد مستويات دافعية الإنجاز لدى طلاب عينة البحث.

- معامل التمييز لمفردات المقياس: للتحقيق من القدرة التمييزية للمقياس بين المستوى المرتفع والمنخفض في دافعية الإنجاز بالنسبة للمفاهيم المتضمنة في المقياس، تم استخدام طريقة صدق المقارنة الطرفية، وفيها تم أخذ ٢٧% من الدرجات المرتفعة من درجات العينة الاستطلاعية ٢٧% من الدرجات المنخفضة للعينة الاستطلاعية، وكان العدد (٧) مرتفع، (٨) منخفض، وتم استخدام اختبار T.Test، وقد تبين وجود فرق دال إحصائياً عند مستوى $0,05 >$ بين مستوى المجموعتين المستوى المرتفع ومجموعة المستوى المنخفض، مما يدل على قدرة المقياس على التمييز بين المجموعات المختلفة الدافعية للإنجاز، مما يوضح أن المقياس على درجة عالية من الصدق، ويؤكد صلاحيته للتطبيق على عينة التجربة الأساسية.

مثلاً: لا توجد إجابة صحيحة مما سبق ذكره، كل ما سبق ذكره يَعد صحيحاً، وتم حذف العبارة التي تقل نسبة الاتفاق فيها عن ٧٥ %، ويتضح أن أقل نسبة اتفاق ٧٣,٩٢ % على العبارات، ومن ثم تم حذف (٣) عبارات وبذلك وصلت عدد الأسئلة (٧٠) سؤالا، وبذلك يتمتع الاختبار بالصدق الظاهري.

- الصدق التكويني: تم حساب الصدق التكويني لمفردات اختبار التحصيل المعرفي لمهارات صيانة الحاسب الآلي من خلال حساب قيمة الاتساق الداخلي بين درجة كل مفردة والدرجة الكلية للاختبار، وتم ذلك بحساب معامل الارتباط لبيرسون بين درجة كل مفردة والدرجة الكلية للاختبار مستخدماً في ذلك برنامج SPSS V. 18

- حساب الخصائص السيكومترية للاختبار التحصيلي (الثبات والصدق) :
- صدق الاختبار التحصيلي: ويقصد بالصدق "مدى استطاعة الاختبار قياس ما هو مطلوب قياسه" وكان الصدق على النحو التالي:
- صدق المحكمين : تم عرض الاختبار على مجموعة من المحكمين عددهم (١٠) للحكم على الاختبار ومراجعة مفرداته والتأكد من الدقة العلمية ومناسبة الأسئلة لغوياً وعلمياً ومدى ارتباطها بالأهداف وصلاحياتها للتطبيق، وجاءت نتائج المحكمين على مفردات الاختبار التحصيلي، تم تغيير صياغة بعض الأسئلة من الناحية اللغوية، وحذف بعض الإجابات في جزء الاختيار من متعدد،

جدول ١.

معامل الارتباط بين درجة كل مفردة والدرجة الكلية لاختبار التحصيل المعرفي لمهارات صيانة الحاسب الآلي (ن=٣٠)

مفردات الاختبار	معامل الارتباط	مفردات الاختبار	معامل الارتباط	مفردات الاختبار	معامل الارتباط	مفردات الاختبار	معامل الارتباط	مفردات الاختبار	معامل الارتباط
١	**٠,٦٥٦	١٥	**٠,٥٦٧	٢٩	**٠,٦٥٦	٤٣	**٠,٦١٩	٥٧	**٠,٧٧٥
٢	**٠,٥٨٩	١٦	**٠,٥١٧	٣٠	**٠,٥٨٩	٤٤	**٠,٦٤٥	٥٨	**٠,٦٢٠
٣	**٠,٦٤٦	١٧	*٠,٤٣٠	٣١	**٠,٧٣٢	٤٥	**٠,٦٤٦	٥٩	**٠,٥٩٣
٤	*٠,٤٣٧	١٨	**٠,٤٨٤	٣٢	**٠,٥٢٣	٤٦	**٠,٤٨٢	٦٠	**٠,٧٣٤
٥	**٠,٤٨٧	١٩	**٠,٧٠١	٣٣	**٠,٦١٢	٤٧	**٠,٥٣٢	٦١	**٠,٦٥٠
٦	**٠,٥٣١	٢٠	**٠,٥٤٥	٣٤	**٠,٥٥٧	٤٨	**٠,٤٩٨	٦٢	**٠,٦٤١
٧	**٠,٥٤٩	٢١	**٠,٧٣٧	٣٥	*٠,٤٥٩	٤٩	**٠,٨٣٥	٦٣	**٠,٦٣٦
٨	*٠,٤١٩	٢٢	**٠,٤٩٩	٣٦	*٠,٤٢٦	٥٠	**٠,٦٧٠	٦٤	**٠,٦٤٩
٩	**٠,٥٦٧	٢٣	**٠,٥٥٦	٣٧	**٠,٦٢١	٥١	**٠,٧٩٥	٦٥	**٠,٤٩٩
١٠	**٠,٧٤٠	٢٤	**٠,٥٧١	٣٨	**٠,٧٩٥	٥٢	**٠,٦٦٨	٦٦	**٠,٦٢٠
١١	**٠,٥٢٦	٢٥	**٠,٦٢٤	٣٩	**٠,٦٨٣	٥٣	**٠,٥٢٢	٦٧	**٠,٥١٦
١٢	**٠,٦٢٩	٢٦	**٠,٦١٩	٤٠	**٠,٤٨٠	٥٤	**٠,٦٩٦	٦٨	**٠,٧٣٨
١٣	*٠,٤٥٨	٢٧	**٠,٦١٠	٤١	**٠,٤٩٣	٥٥	**٠,٦٧٩	٦٩	**٠,٥٤٧
١٤	**٠,٧٣٨	٢٨	**٠,٦٣٠	٤٢	**٠,٦٣٧	٥٦	**٠,٦٣٥	٧٠	**٠,٦١٢

(*) قيمة معامل الارتباط دالة عند مستوى (٠,٠٥)

(**) قيمة معامل الارتباط دالة عند مستوى (٠,٠١)

يتضح من الجدول السابق أن معاملات الارتباط بين درجات الطلاب على كل مفردة من المفردات ودرجاتهم في المجموع الكلي للاختبار جميعها دالة عند مستوى (٠,٠٥)، (٠,٠١) مما يحقق الصدق التكويني لاختبار التحصيل المعرفي لمهارات صيانة الحاسب الآلي.

- ثبات الاختبار التحصيلي:

تم حساب ثبات الاختبار التحصيلي باستخدام برنامج SPSS V.18 من خلال طريقة معامل ألفا كرونباخ، وكذلك طريقة التجزئة النصفية والتي ينتج عنها معامل الارتباط لسبيرمان وبروان، وجتمان، كما هو موضح في الجدول الآتي:

جدول ٢ .

معامل الثبات لاختبار التحصيل المعرفي لمهارات صيانة الحاسب الآلي

طريقة حساب ثبات الاختبار	معامل ألفا كرونباخ	طريقة سبيرمان وبراون	طريقة جتمان
قيمة معامل ثبات الاختبار	٠,٩٢٤	٠,٩٣٣	٠,٩٣٣

تم حساب معامل الصعوبة ومعامل السهولة ومعامل التمييز لكل مفردة من مفردات اختبار التحصيل المعرفي لمهارات صيانة الحاسب الآلي (صلاح الدين علام، ٢٠٠٠: ٢٦٩ - ٢٨٧).

يتضح من الجدول السابق أن قيمة معامل الثبات لاختبار التحصيل المعرفي لمهارات صيانة الحاسب الآلي هي قيم كبيرة ومرتفعة؛ مما يدل على ثبات الاختبار والوثوق في نتائجه.

- حساب معاملات السهولة والصعوبة والتمييز لمفردات اختبار التحصيل المعرفي لمهارات صيانة الحاسب الآلي :

جدول ٣ .

معاملات السهولة والصعوبة ومعاملات التمييز لاختبار التحصيل المعرفي لمهارات صيانة الحاسب الآلي

المفردة	معاملات الصعوبة	معاملات السهولة	معاملات التمييز	المفردة	معاملات الصعوبة	معاملات السهولة	معاملات التمييز
١	٠,٥٠	٠,٥٠	٠,٨٨	٣٦	٠,٥٧	٠,٤٣	٠,٣٨
٢	٠,٤٣	٠,٥٧	٠,٧٥	٣٧	٠,٥٧	٠,٤٣	٠,٨٨
٣	٠,٣٠	٠,٧٠	٠,٧٥	٣٨	٠,٣٠	٠,٧٠	٠,٨٨
٤	٠,٦٧	٠,٣٣	٠,٣٨	٣٩	٠,٤٣	٠,٥٧	٠,٨٨
٥	٠,٥٠	٠,٥٠	٠,٥٠	٤٠	٠,٣٣	٠,٦٧	٠,٦٣
٦	٠,٦٣	٠,٣٧	٠,٦٣	٤١	٠,٣٧	٠,٦٣	٠,٦٣
٧	٠,٤٣	٠,٥٧	٠,٦٣	٤٢	٠,٤٠	٠,٦٠	٠,٦٣
٨	٠,٢٧	٠,٧٣	٠,٥٠	٤٣	٠,٤٣	٠,٥٧	٠,٧٥
٩	٠,٥٧	٠,٤٣	٠,٧٥	٤٤	٠,٤٧	٠,٥٣	٠,٨٨

معاملات التميز	معاملات السهولة	معاملات الصعوبة	المفردة	معاملات التميز	معاملات السهولة	معاملات الصعوبة	المفردة
٠,٨٨	٠,٥٠	٠,٥٠	٤٥	٠,٧٥	٠,٧٠	٠,٣٠	١٠
٠,٧٥	٠,٥٣	٠,٤٧	٤٦	٠,٥٠	٠,٥٧	٠,٤٣	١١
٠,٧٥	٠,٥٧	٠,٤٣	٤٧	٠,٧٥	٠,٥٧	٠,٤٣	١٢
٠,٦٣	٠,٦٧	٠,٣٣	٤٨	٠,٥٠	٠,٤٧	٠,٥٣	١٣
٠,٨٨	٠,٧٧	٠,٢٣	٤٩	٠,٨٨	٠,٦٣	٠,٣٧	١٤
٠,٧٥	٠,٦٧	٠,٣٣	٥٠	٠,٣٨	٠,٤٣	٠,٥٧	١٥
٠,٨٨	٠,٧٠	٠,٣٠	٥١	٠,٦٣	٠,٤٣	٠,٥٧	١٦
٠,٨٨	٠,٦٠	٠,٤٠	٥٢	٠,٥٠	٠,٤٣	٠,٥٧	١٧
٠,٥٠	٠,٥٧	٠,٤٣	٥٣	٠,٨٨	٠,٥٠	٠,٥٠	١٨
٠,٨٨	٠,٥٧	٠,٤٣	٥٤	٠,٨٨	٠,٧٠	٠,٣٠	١٩
٠,٧٥	٠,٧٠	٠,٣٠	٥٥	٠,٦٣	٠,٦٣	٠,٣٧	٢٠
٠,٦٣	٠,٧٧	٠,٢٣	٥٦	٠,٨٨	٠,٦٧	٠,٣٣	٢١
٠,٨٨	٠,٧٣	٠,٢٧	٥٧	٠,٥٠	٠,٥٧	٠,٤٣	٢٢
٠,٦٣	٠,٥٠	٠,٥٠	٥٨	٠,٧٥	٠,٥٧	٠,٤٣	٢٣
٠,٨٨	٠,٥٠	٠,٥٠	٥٩	٠,٦٣	٠,٤٧	٠,٥٣	٢٤
٠,٨٨	٠,٦٣	٠,٣٧	٦٠	٠,٧٥	٠,٦٣	٠,٣٧	٢٥
٠,٨٨	٠,٤٧	٠,٥٣	٦١	٠,٦٣	٠,٧٧	٠,٢٣	٢٦
٠,٦٣	٠,٥٣	٠,٤٧	٦٢	٠,٦٣	٠,٧٣	٠,٢٧	٢٧
٠,٨٨	٠,٥٧	٠,٤٣	٦٣	٠,٧٥	٠,٦٠	٠,٤٠	٢٨
٠,٨٨	٠,٥٠	٠,٥٠	٦٤	٠,٨٨	٠,٥٠	٠,٥٠	٢٩
٠,٧٥	٠,٥٣	٠,٤٧	٦٥	٠,٧٥	٠,٥٧	٠,٤٣	٣٠
٠,٧٥	٠,٦٠	٠,٤٠	٦٦	٠,٦٣	٠,٦٠	٠,٤٠	٣١
٠,٦٣	٠,٧٠	٠,٣٠	٦٧	٠,٧٥	٠,٤٠	٠,٦٠	٣٢
٠,٧٥	٠,٨٠	٠,٢٠	٦٨	٠,٧٥	٠,٥٣	٠,٤٧	٣٣

المعاملات المفردة	معاملات الصعوبة	معاملات السهولة	معاملات التمييز	المعاملات المفردة	معاملات الصعوبة	معاملات السهولة	معاملات التمييز
٣٤	٠,٧٠	٠,٣٠	٠,٧٥	٦٩	٠,٥٠	٠,٥٠	٠,٥٠
٣٥	٠,٦٣	٠,٣٧	٠,٥٠	٧٠	٠,٤٧	٠,٥٣	٠,٧٥

- تحديد زمن الاختبار التحصيلي : تم حساب زمن اختبار الجانب المعرفي لمهارات صيانة الحاسب الآلي من خلال حساب المتوسط الحسابي للأزمنة التي استغرقها جميع أفراد العينة الاستطلاعية وتوصلت الباحثة إلى أن الزمن المناسب للاختبار هو (٨٠) دقيقة.

٣- الاختبار في صورته النهائية :

تم إعداد الاختبار التحصيلي في صورته النهائية ملحق (١٠) بعد تطبيقه على العينة الاستطلاعية ومراعاة ملاحظاتهم واستفساراتهم في الصورة النهائية وأصبح الاختبار جاهزاً للتطبيق على عينة البحث الأساسية.

تم بناء الاختبار في شكل إلكتروني وفقاً للأهداف المعرفية التي تم تحديدها وتم إعداد الاختبار باستخدام googelform وربطه ببيئة التعلم المصغرة.

<https://forms.gle/X5YBuzXUoJQb5C>

رابط الاختبار **Qt6**

- معامل سهولة وصعوبة وتمييز الاختبار: تم حساب معامل الصعوبة والسهولة لكل سؤال من أسئلة الاختبار التحصيلي والتي تراوحت بين (٠,٢٠ – ٠,٧٠) وهي مستويات مقبولة من الصعوبة للأسئلة حيث إن مستوى الصعوبة المقبول للاختبار هو ما بين (٠,٢٠ – ٠,٨٠)، وتراوحت معاملات السهولة لمفردات الاختبار ما بين (٠,٢٠)، (٠,٧٦) وهي بنود متوسطة السهولة، مما يدل على أن أسئلة الاختبار تتميز بمعامل سهولة وصعوبة مناسب.

- حساب معامل التمييز: تم حساب معامل التمييز لكل سؤال من أسئلة الاختبار التحصيلي وقد تراوحت معاملات التمييز للأسئلة ما بين (٠,٣٨ – ٠,٨٨) مما يدل على القدرة التمييزية لأسئلة الاختبار بين الطلاب من حيث مستوياتهم في التحصيل.

شكل ٩.

شاشات الاختبار الإلكتروني



وأن تقيس كل عبارة سلوكاً محدداً واضحاً.

- تهدف هذه البطاقة إلى التعرف على مدى اكتساب طلاب الفرقة الرابعة عينة البحث لمهارات صيانة الحاسب الآلي .

حساب صدق بطاقة الملاحظة لمهارات صيانة

الحاسب الآلي:

- صدق المحكمين: تم عرض البطاقة على مجموعة من الخبراء والمحكمين، بهدف التأكد من دقة ووضوح التعليمات، وسلامة الصياغة اللغوية لمفردات البطاقة ووضوحها، ووضوح العبارات التي تصف الأداء، وإمكانية رصد مدى اكتساب المهارات التي يتضمنها، ومدى صلاحية البطاقة للتطبيق، وإبداء أي تعديلات أو ملاحظات يرونها، وقد اقتصرت تعديلات السادة المحكمين على، حذف بعض العبارات

٤- بطاقة الملاحظة:

قامت الباحثة بتصميم وبناء بطاقة الملاحظة ملحق (١٠) لقياس الدقة في الأداء لمهارات صيانة الحاسب لدى طلاب تكنولوجيا التعليم، وقد تم تصميم هذه البطاقة وفقاً للمراحل التالية وهي:

٣) تحديد الهدف من بطاقة الملاحظة:

تهدف بطاقة الملاحظة إلى التعرف على مدى اكتساب طلاب تكنولوجيا التعليم لمهارات صيانة الحاسب بعد استخدامهم لبيئة التعلم المصغر وتتضمن بطاقة الملاحظة في صورتها المبدئية من (٧٠) عبارة تصف الأفعال المطلوبة من المتعلم في كل خطوه من خطوات الأداء بحيث تشمل الجوانب الأدائية المختلفة للمهارة، وقد روعي في تصميم البطاقة الاعتبارات التالية:

- تعريف كل أداء تعريفاً إجرائياً في عبارة قصيرة، أن تكون العبارات دقيقة وواضحة

اتفاق الملاحظين على أداء الطالب الواحد، حيث استعانت الباحثة باثنين من الملاحظين، حيث تم تطبيقها مع ملاحظة أداء أربع طلبه وتم حساب معامل اتفاق الملاحظين في الحالات الثلاث، وبلغ متوسط نسبة الاتفاق ٩٤,٥% وهذا يدل على ثباتها بنسبة كبيرة، مما جعل بطاقة الملاحظة في صورتها النهائية صالحة للتطبيق على عينة البحث الأساسية.

خامساً: التجربة الاستطلاعية

قامت الباحثة بإجراء التجربة الاستطلاعية على عينة من طلاب الفرقة الرابعة قسم تكنولوجيا التعليم من غير طلاب المجموعات التجريبية، وبلغ عددهم (١٥) طالباً وطالبة، بهدف معرفة الصعوبات والمعوقات التي تواجه الطلاب في التجربة الأساسية للبحث، التأكد من ثبات أدوات البحث وكشفت التجربة الاستطلاعية على صلاحية مادتي المعالجة التجريبية وسهولة استخدامها وسهولة تفاعل الطلاب مع مواد المعالجة التجريبية للبحث ومناسبة المعالجة لإجراء التجربة الأساسية.

لعدم التكرار، بذلك أصبحت البطاقة بعد إجراء التعديلات تتمتع بصدق المحكمين.

- حساب ثبات بطاقة الملاحظة لمهارات صيانة الحاسب الآلي : تم حساب ثبات بطاقة الملاحظة لمهارات صيانة الحاسب الآلي باستخدام برنامج SPSS V.18 من خلال طريقة معامل ألفا كرونباخ وبلغ (٠,٨٦٢) وهي قيمة كبيرة ومرتفعة؛ مما يدل على ثبات البطاقة والوثوق في نتائجها.

- حساب ثبات بطاقة الملاحظة لمهارات صيانة الحاسب الآلي بطريقة تعدد الملاحظين: تم حساب معامل ثبات البطاقة بأسلوب تعدد الملاحظين على أداء الطالب الواحد، ثم تم حساب الاتفاق بين تقديراتهم باستخدام معادلة كوبر؛ حيث قامت الباحثة بالاشتراك مع اثنين من الزملاء بتقييم أداء مجموعة من تلاميذ العينة الاستطلاعية وعددهم (٧) طلاب، وتراوحت نسبة الاتفاق على أداء الطلاب السبعة في مهارات صيانة الحاسب الآلي ما بين (٩١,٤% - ١٠٠%)، وهي معاملات ثبات مرتفعة، مما جعل بطاقة الملاحظة في صورتها النهائية صالحة للتطبيق على عينة البحث الأساسية.

- ثبات بطاقة الملاحظة: تم حساب ثبات بطاقة الملاحظة باتباع أسلوب

سادساً: التجربة الأساسية للبحث

دافعية الإنجاز في التجربة الاستطلاعية، كما سبق وتم عرضها في جانب الاختبار التحصيلي وبينت التعلم المصغر بنمط عرض المحتوى (الكلي) مقابل (الجزئي).

- كما تمت الاستعانة منهم بعدد (٥٠) طالباً وطالبة من مرتفعي دافعية الإنجاز ومثلهم من الطلاب منخفضي دافعية الإنجاز في العينة الأساسية للبحث، وبذلك بلغ عدد طلاب العينة الأساسية (١٠٠) طالباً وطالبة، تم تقسيم الطلاب إلى (٤) مجموعات تجريبية كل مجموعة تضم (٢٥) طالباً وطالبة.

○ المجموعة التجريبية الأولى: درست بنمط العرض من الكلي للطلاب مرتفعي الدافعية للإنجاز.

○ المجموعة التجريبية الثانية: درست بنمط العرض من الكلي للطلاب منخفضي الدافعية للإنجاز.

○ المجموعة التجريبية الثالثة: درست بنمط العرض من الجزئي للطلاب مرتفعي الدافعية للإنجاز.

○ المجموعة التجريبية الرابعة: درست بنمط العرض من الجزئي للطلاب منخفضي الدافعية للإنجاز.

- الجلسة الأولى (التمهيدية): تم التأكد من عمل التطبيق على جميع أجهزة الهاتف لدى طلاب عينة البحث.

- اختيار عينة البحث

- تنفيذ تجربة البحث: وفقاً للخطوات التالية:

أولاً: تحديد المجموعات التجريبية للبحث:

- تحديد المجموعات التجريبية للبحث الحالي، تم تطبيق مقياس دافعية الإنجاز لفاروق عبد الفتاح موسى (٢٠٠٣م) على جميع طلاب الفرقة الرابعة تكنولوجيا التعليم الذين يمتلكون جهاز هاتف نقال أو أجهزة لوحية متصلة بالإنترنت، وبلغ عددهم (٢٥٠) طالباً وطالبة في الفصل الدراسي الثاني وقد تم اختيار العينة وفقاً للخطوات الآتية:

- تم ترتيب الطلاب وفقاً لدرجاتهم في المقياس تنازلياً.

- تم اختيار الطلاب الموجودين على طرفي دافعية الإنجاز وهم أصحاب المستوى المرتفع للدافعية وبلغ عددهم (١٠٠) طالباً وطالبة، وأصحاب المستوى المنخفض للدافعية وبلغ عددهم (١٢٠) طالباً وطالبة، وذلك وفق للمستويات التي أشار إليها المقياس وتم استبعاد ٣٠ طالب لم يطبقوا المقياس بطريقة سليمة، وذلك للحصول على نتائج دقيقة لمدى تأثير المعالجتين موضوع البحث الحالي.

٥- تم الاستعانة بعدد (١٥) طالباً وطالبة من مرتفعي الدافعية ومثلهم من الطلاب منخفضي

- التطبيق القبلي لاختبار تحصيل الجانب المعرفي، وبطاقة ملاحظة الأداء:

هدف التطبيق القبلي لأداتي القياس (اختبار تحصيل الجانب المعرفي لمهارات صيانة الحاسب الآلي، وبطاقة ملاحظة الأداء من التحقق من تكافؤ مجموعات البحث الأربعة في كل من الجانبين المعرفي والأدائي للمهارات قبل إجراء التجربة، بحيث يتم إرجاع أي تغير في مستوى الطلاب من حيث التحصيل المعرفي والأداء المهاري في نمطي عرض المحتوى في بيئة التعلم المصغر ومدى توافقه في مستوى دافعية الإنجاز لديهم مرتفعة أو منخفضة.

تم تطبيق أداتي القياس والمتمثلة في: (الاختبار التحصيلي، بطاقة ملاحظة) على المجموعات التجريبية قبلياً، وذلك في يوم السبت الموافق ٢٠٢٠/٥/١٦ م بهدف التأكد من تكافؤهم، واستخدمت الباحثة أسلوب تحليل التباين أحادي الاتجاه ANOVA وذلك للكشف عن تكافؤ المجموعات بحساب دلالة الفروق بين المجموعات التجريبية في درجات الاختبار التحصيلي وبطاقة الملاحظة، ويوضح الجدول (٧) نتائج تحليل التباين قبلياً للمجموعات الأربعة.

- تعريف طلاب مجموعات البحث بكيفية العمل داخل التطبيق.

- تدريب طلاب مجموعات البحث على كيفية التعامل مع التطبيق لعرض محتوى التعلم المصغر، تعريف طلاب مجموعة البحث بخطوات السير في دراسة موضوعات كل مجموعة حسب نمط تصميمها.

- من معوقات التطبيق: بسبب ظهور وانتشار فيروس كورونا (كوفيد-١٩) مما أدى إلى إلغاء اللقاءات وجها لوجه لتهيئة الطلاب لاستخدام تجربة البحث مما دفع الباحثة إلى استخدام الغرف الافتراضية كما تم متابعة الطلاب من خلال تطبيق WhatsApp لمتابعة الطلاب لمجموعة البحث لتوضيح تعليمات استخدام التطبيق في شرح وحدات التعلم المصغر لمهارات صيانة الحاسب الآلي .

- نشر المحتوى بنمطي العرض الكلي، ونمط العرض الجزئي في بيئة التعلم المصغر لمقرر صيانة الحاسب الآلي.

- تطبيق الاختبار التحصيلي وبطاقة الملاحظة تطبيقاً قبلياً وحساب نتائج التطبيق القبلي للاختبار للتأكد من تكافؤ المجموعات.

جدول ٤ .

البيانات الوصفية لدرجات طلاب المجموعات الأربعة في التطبيق القبلي واختبار التحصيل المعرفي لمهارات صيانة الحاسب الآلي

المجموعات	العدد	المتوسط الحسابي	الانحراف المعياري
الكل مقابل الجزء / دافعية مرتفع	٢٥	٢٥,٥٦	٣,٢٩
الكل مقابل الجزء / دافعية منخفض	٢٥	٢٦,٢٠	٣,٣١
الجزء مقابل الكل / دافعية مرتفع	٢٥	٢٤,٥٦	٣,٠٣
الجزء مقابل الكل / دافعية منخفض	٢٥	٢٤,٨٤	٣,١١
الإجمالي	١٠٠	٢٥,٢٩	٢,٩٨

يوضح الجدول السابق المتوسطات والانحرافات التطبيق القبلي لاختبار التحصيل المعرفي لمهارات صيانة الحاسب الآلي .

جدول ٥ .

نتائج اختبار تم استخدام تحليل التباين أحادي الاتجاه (One- Way ANOVA) لدلالة الفروق بين متوسطات درجات طلاب المجموعات الأربعة في التطبيق القبلي لاختبار التحصيل المعرفي لمهارات صيانة الحاسب الآلي

المتغير	البيان	مجموع المربعات	درجات الحرية	متوسط المربعات	قيمة ف	الدلالة
التحصيل المعرفي لمهارات صيانة الحاسب الآلي	بين المجموعات	٤٠,٩١٠	٣	١٣,٦٣٧	١,٥٥٩	٠,٢٠٤ غير دال
	داخل المجموعات	٨٣٩,٦٨٠	٣٦	٨,٧٤٧		
	المجموع	٨٨٠,٥٩٠	٣٩			

يوضح الجدول السابق أن قيمة (ف) غير دالة إحصائياً بالنسبة للتحصيل المعرفي لمهارات صيانة الحاسب الآلي، مما يشير إلى عدم وجود فروق ذات دلالة إحصائية بين متوسطات درجات طلاب المجموعات الأربعة في التطبيق القبلي لاختبار التحصيل المعرفي لمهارات صيانة الحاسب الآلي .

يوضح الجدول السابق أن قيمة (ف) غير دالة إحصائياً بالنسبة للتحصيل المعرفي لمهارات صيانة الحاسب الآلي، مما يشير إلى عدم وجود فروق ذات دلالة إحصائية بين متوسطات درجات طلاب المجموعات الأربعة في التطبيق القبلي لاختبار التحصيل المعرفي لمهارات صيانة الحاسب الآلي .

ANOVA) لدلالة الفروق بين متوسطات درجات طلاب المجموعات الأربعة في التطبيق لبطاقة ملاحظة الأداء المهاري لصيانة الحاسب الآلي، وذلك وفق الجدولين التاليين:

٦- مستوى الطلاب في الجانب المهاري لصيانة الحاسب الآلي :
للتأكد من تكافؤ مجموعتي الدراسة في الجانب المهاري لصيانة الحاسب الآلي، تم حساب اختبار تحليل التباين احادي الاتجاه (One- Way جدول ٦ .

البيانات الوصفية لدرجات طلاب المجموعات الأربعة في التطبيق القبلي لبطاقة ملاحظة الأداء المهاري لصيانة الحاسب الآلي

الانحراف المعياري	المتوسط الحسابي	العدد	المجموعات
٢,٤٤	١٩,٢٤	٢٥	الكل مقابل الجزء/ دافعية مرتفع
٢,٢٦	٢٠,٠٤	٢٥	الكل مقابل الجزء/ دافعية منخفض
١,٧١	١٩,٠٠	٢٥	الجزء مقابل الكل / دافعية مرتفع
١,٩٧	٢٠,٣٢	٢٥	الجزء مقابل الكل / دافعية منخفض
٢,١٥	١٩,٦٥	١٠٠	الإجمالي

يوضح الجدول السابق المتوسطات والانحرافات المعيارية لدرجات طلاب المجموعات الأربعة في التطبيق القبلي لبطاقة ملاحظة الأداء المهاري لصيانة الحاسب الآلي .
جدول ٧ .

نتائج اختبار (One- Way ANOVA) لدلالة الفروق بين متوسطات درجات طلاب المجموعات الأربعة في التطبيق القبلي لبطاقة ملاحظة الأداء المهاري لصيانة الحاسب الآلي

المتغير	البيان	مجموع المربعات	درجات الحرية	متوسط المربعات	قيمة ف	الدلالة
الأداء المهاري	بين المجموعات	٢٩,٧٩٠	٣	٩,٩٣٠		
لصيانة الحاسب الآلي	داخل المجموعات	٤٢٨,٩٦٠	٣٦	٤,٤٦٨	٢,٢٢٢	٠,٠٩١
	المجموع	٤٥٨,٧٥٠	٣٩			غير دال

شرح استراتيجيات التعلم المصغر وخطوات السير في بيئة التعلم المصغر النقال، كما تم توضيح خطوات إنجاز الأنشطة والمهام لكل مجموعة، وقد تم تسجيل الطلاب في بيئة التعلم المصغر وقد استخدمت الباحثة تطبيق Schoology وتم تحميله على الهواتف والأجهزة اللوحية للطلاب وقد قامت الباحثة بعرض المحتوى المصغر للنمطين (الكلّي – الجزئي) كما تم إتاحة لكل طالب رمز للدخول على بيئة التعلم المصغر.

- خطوات سير الطلاب داخل بيئة التعلم المصغر النقال: تم إرسال وحدات التعلم المصغر لمهارات صيانة الحاسب الآلي بشكل متتابع وتم الإرسال يومياً مصحوباً بنشاط مصغر والواجبات والأنشطة والتكليفات يتم الإجابة عليه من قبل الطلاب، كما تم إرسال الملاحظات من قبل الباحثة بشكل فوري لإدراك أي أخطاء على أن يتم أدركها من قبل الطلاب في الوحدات التالية.

- كما أتاحت بيئة التعلم المصغر إمكانية إرسال رسائل فردية أو

يوضح الجدول السابق أن قيمة (ف) غير دالة إحصائياً بالنسبة للأداء المهاري لصيانة الحاسب الآلي، مما يدل على عدم وجود فروق ذات دلالة إحصائية بين متوسطات درجات طلاب المجموعات الأربعة في التطبيق القبلي لبطاقة ملاحظة الأداء المهاري لصيانة الحاسب الآلي، مما يعني أن طلاب المجموعات الأربعة متكافئين في المستوى القبلي للأداء المهاري لصيانة الحاسب الآلي، وبالتالي يمكن اعتبار المجموعات متكافئة قبل إجراء التجربة، وان أي فروق تظهر بعد التجربة تعود إلى المتغيرين المستقلين موضع البحث الحالي، وليست إلى اختلافات موجودة بالفعل قبل إجراء التجربة فيما بين المجموعات، وبذلك يكون تم التحقق من تكافؤ مجموعات البحث الأربعة قبل إجراء التجربة، وبالتالي يمكن اعتبار المجموعات متكافئة قبل إجراء التجربة وان إيه فروق تظهر بعد التجربة تعود إلى المتغيرين المستقلين موضع البحث الحالي، وليست إلى اختلافات موجودة بالفعل قبل إجراء التجربة فيما بين المجموعات، وعلى هذا فسوف يتم استخدام أسلوب تحليل التباين ثنائي الاتجاه لكل متغير تابع على حدة .

تطبيق مادتي المعالجة التجريبية على المجموعات التجريبية

- تم عقد لقاء مع طلاب المجموعات التجريبية الأربعة وكان اللقاء متزامناً من خلال برنامج Zoom، حيث تم

إجراء المعالجات الإحصائية للمجموعات التجريبية، واختبار صحة فروض البحث.

- سابقاً: المعالجة الإحصائية

للتأكد من تكافؤ المجموعات التجريبية الأربعة فيما يتعلق بالتحصيل المرتبط بالجانب المعرفي للمهارة، ومعدل الأداء المهاري تم استخدام أسلوب تحليل التباين في اتجاه واحد " One Way Analysis of Variance" للتأكد من تكافؤ المجموعات، كما تم استخدام أسلوب تحليل التباين ثنائي الاتجاه "Two-Way Variance" Analysis of Variance وذلك لأنه أكثر الأساليب الإحصائية مناسبة لمعالجة البيانات في ضوء التصميم التجريبي للبحث.

قامت الباحثة باستخدام حزمه البرامج الإحصائية للعلوم الاجتماعية وتم رصد نتائج الإحصاء الوصفي.

كذلك تم حساب مقدار حجم الأثر لعينتين مستقلتين لتحديد قوة تأثير المتغير المستقل على المتغير التابع باستخدام معادلة هانتر (علي ماهر خطاب، ٢٠١٠، ص ٦٤٣)

وفيما يلي عرض النتائج التي أسفر عنها التحليل الإحصائي للبيانات وفق تسلسل عرض الفروض التي تمت صياغتها فيما سبق:

جماعية للطلاب، مع ملفات لتحفيز الطلاب وتم تسجيل حضور الطلاب ودرجاته بصورة إلكترونية.

- كما تم عرض اختبارات إلكترونية بصور مختلفة وعرض الدرجات للطلاب، وفتح صفحات نقاش تفاعلية للطلاب بعد عرض المحتوى المصغر، كما تم تسجيل المواعيد المهمة داخل أجددة مواعيد وتذكر الطلاب بها داخل بيئة التعلم المصغر.

- قامت الباحثة بتصميم التفاعلات التعليمية من خلال عرض الأنشطة والتكليفات بعد دراسة كل محتوى مصغر داخل بيئة التعلم المصغر، وتم تقديم التغذية الراجعة الفورية لضمان استمرار الطلاب في التعلم من خلال بيئة التعلم المصغر.

- استغرق تنفيذ تجربة البحث ست أسابيع، وكان متوسط زمن كل محتوى مصغر (٥ إلى ١٥ دقيقة) وتمت التجربة في الفصل الدراسي الثاني في الفترة من (٨/٤/٢٠٢٠م إلى ١٤/٥/٢٠٢٠م).

- تطبيق أدوات البحث بعدياً:

بعد الانتهاء من تطبيق بيئة التعلم المصغر النقال قامت الباحثة بتطبيق أدوات البحث والمتمثلة في (الاختبار التحصيلي، بطاقة الملاحظة) بعدي على المجموعات التجريبية للبحث، ثم تم رصد درجات الطلاب على البرنامج الإحصائي (SPSS)،

ثامناً : نتائج البحث وتفسيرها والتوصيات

تم عرض نتائج البحث وتفسيرها من خلال الإجابة على أسئلة البحث كما يلي:

السؤال الأول للبحث: الذي ينص علي ما معايير بيئة التعلم المصغر النقال لعرض المحتوى بنمطين (الكلي/ الجزئي) على تنمية مهارات صيانة الحاسب الآلي؟

تمت الإجابة على هذا السؤال من خلال:

التوصل إلى قائمة بمعايير تصميم لبيئة التعلم المصغر النقال لعرض المحتوى بنمطين (الكلي/ الجزئي)، كما هو موضح في ملحق (٣)، حيث تكونت قائمة المعايير من (٢) مجالات رئيسية، و(١٤) معياراً، و (٩٧) مؤشر.

السؤال الثاني: ما المهارات الأساسية الواجب توافرها لدى طلاب الفرقة الرابعة تكنولوجيا التعليم في مقرر صيانة الحاسب الآلي؟

تمت الإجابة عن هذا السؤال من خلال:

وضع قائمة بالمهارات المعرفية الأدائية لمهارات صيانة الحاسب الآلي، واشتملت قائمة المهارات الأدائية على (٥) مهارات أساسية ملحق (٥).

السؤال الثالث: ما التصميم التعليمي المناسب لنمطي عرض المحتوى (الكلي مقابل

الجزئي) في بيئة التعلم المصغر النقال ومستوى دافعية الإنجاز (منخفض/ مرتفع) على تنمية مهارات صيانة الحاسب الآلي لدى طلاب تكنولوجيا التعليم؟

تمت الإجابة عن هذا السؤال من خلال:

تطبيق نموذج محمد الدسوقي (٢٠١٢) لتصميم التعلم الإلكتروني النقال، وهو يتكون من ٧ مراحل مرتبطة ومعتمدة على بعضها البعض، وذلك لتصميم بيئة تعلم مصغر نقال، وتم توضيح هذه المراحل بالتفصيل سابقاً في إجراءات البحث.

النتائج المرتبطة بالتطبيق البعدي تمت الإجابة على السؤال والرابع والخامس والسادس:

ولمناقشة وتفسير نتائج البحث، اجرت الباحثة الإحصاء الوصفي الذي تمثل في الآتي:

أ- الإحصاء الوصفي للتحصيل المعرفي للمهارة:

تم تحليل نتائج المجموعات الأربعة بالنسبة للتحصيل المعرفي لمهارات صيانة الحاسب الآلي في بيئة التعلم المصغر، وذلك بالنسبة للمتوسطات والانحرافات المعيارية، وطبقاً لمتغيري البحث الحالي، ويوضح جدول (٨) نتائج هذا التحليل.

جدول ٨.

المتوسطات والانحرافات المعيارية لدرجات الطلاب في اختبار التحصيل المعرفي لمهارات صيانة الحاسب الآلي في التطبيق البعدي لكل مجموعة من المجموعات الأربعة وفق نمط عرض المحتوى (الكلي / الجزئي) ومستوى دافعية الإنجاز (منخفض/ مرتفع)

المتوسط الكلي	مستوى دافعية الإنجاز		الإحصاء الوصفي	نمط عرض المحتوى
	منخفض	مرتفع		
٦٤,٤٨	٦٤,٠٤	٦٤,٩٢	م	الكلي
٣,٢٨	٢,٩٥	٣,٥٩	ع	
٥٠	٢٥	٢٥	ن	
٦١,٠٨	٦١,٤٠	٦٠,٧٦	م	الجزئي
٣,٨٣	٣,٥٨	٤,١١	ع	
٥٠	٢٥	٢٥	ن	
٦٢,٧٨	٦٢,٧٢	٦٢,٨٤	م	المتوسط الكلي
٣,٩٤	٣,٥١	٤,٣٦	ع	
١٠٠	٥٠	٥٠	ن	

التحصيل المعرفي لمجموعة النمط (الجزئي) (٦١,٠٨) بينما ظهر متوسطي درجات الطلاب بالنسبة لمستوى دافعية الإنجاز المتغير المستقل الثاني للبحث (مرتفع مقابل منخفض) مرتفع ارتفاع طفيف، حيث بلغ متوسط درجات مجموعة الطلاب مرتفعي دافعية الإنجاز (٦٢,٨٤) وبلغ متوسط درجات مجموعة الطلاب منخفض الإنجاز (٦٢,٧٢).

- يتضح من جدول (٨) نتائج الإحصاء الوصفي للمجموعات الأربعة بالنسبة للاختبار التحصيلي، ويلاحظ وجود فرق بين متوسطي درجات الكسب بالنسبة للمتغير المستقل الأول موضع البحث وهو نمط عرض المحتوى (الكلي) مقابل (الجزئي) لصالح استخدام النمط الكلي إلى الجزء حيث بلغ متوسط معدل الكسب في التحصيل المعرفي لمجموعة (الكلي) (٦٤,٤٨) وبلغ متوسط درجة الكسب في

الطلاب في نمط عرض المحتوى (الجزئي) مع الطلاب مرتفعي دافعية الإنجاز (٦٠,٧٦)، وذات نمط عرض المحتوى (الجزئي) مع الطلاب منخفضي دافعية الإنجاز (٦١,٤٠).

ب - عرض وتفسير النتائج الاستدلالية للتحصيل المعرفي لمهارات صيانة الحاسب الآلي في بيئة التعلم المصغر

يوضح الجدول التالي نتائج التحليل ثنائي الاتجاه بالنسبة للتحصيل المعرفي لمهارة صيانة الحاسب الآلي في بيئة التعلم المصغر

كما يلاحظ من البيانات التي يعرضها الجدول لمتوسطات المجموعات الأربعة في إطار التفاعل بينها: التوجه نحو نمط عرض المحتوى (الكلي) من جانب الطلاب مرتفعي ومنخفضي دافعية الإنجاز، وذلك أدى لعدم ظهور تفاعل بين المجموعات الأربعة، حيث بلغ متوسط درجات الطلاب في مجموعة نمط عرض المحتوى (الكلي) مع الطلاب مرتفعي دافعية الإنجاز (٦٤,٩٢)، وذات نمط عرض المحتوى (الكلي) مع الطلاب منخفضي دافعية الإنجاز (٦٤,٠٤)، بينما بلغ متوسط درجات

جدول ٩.

نتائج تحليل التباين ثنائي الاتجاه بين متوسطات درجات طلاب مجموعات البحث الأربعة في التطبيق العبيدي لاختبار التحصيل المعرفي لمهارات صيانة الحاسب الآلي وفقاً للتفاعل بين (نمط عرض المحتوى / مستوى دافعية الإنجاز) بدلالة التأثير على التحصيل المعرفي

مصدر التباين	مجموع المربعات	درجة الحرية	متوسط المربعات	قيمة ف	مستوى الدلالة	حجم التأثير (η ²) ودلالته
نمط عرض المحتوى (أ) (الكلي / الجزئي)	٢٨٩,٠٠	١	٢٨٩,٠٠	٢٢,٥٣	٠,٠١	٠,١٩٠ كبير
مستوى دافعية الإنجاز (ب) (مرتفع / منخفض)	٠,٣٦٠	١	٠,٣٦٠	٠,٠٢٨	٠,٨٦٧ لا يوجد	-
التفاعل (أ × ب)	١٤,٤٤٠	١	١٤,٤٤٠	١,١٢٦	٠,٢٩١ لا يوجد	-
داخل المجموعات (الخطأ)	١٢٣١,٣٦	٩٦	١٢,٨٣			
الكلي	٣٦٥٦٦٨,٠٠	١٠٠				

متوسط درجات طلاب المجموعات التجريبية في
تحصيل الجانب المعرفي لمهارات صيانة الحاسب
الآلي لدى عينة الدراسة من خلال بيئة التعلم
المصغر وذلك يرجع للتأثير الأساسي لاختلاف نمط
عرض المحتوى (الكلي) مقابل (الجزئي) لصالح
نمط عرض المحتوى الكلي.

كذلك تم حساب مقدار حجم الأثر للعتيتين
المستقلتين لتحديد قوة تأثير المتغير المستقل على
المتغير التابع باستخدام حجم التأثير (2) ودلالته
(علي ماهر خطاب، ٢٠١٠، ص ٦٤٣) وقد بلغ حجم
الأثر (٠,١٩٠) وهذه القيمة تدل على وجود حجم
أثر كبير.

وبذلك تدل النتيجة السابقة على وجود حجم
أثر كبير جداً للمتغير المستقل الأول فيما يتعلق
بتأثيره في التحصيل المعرفي المرتبط بمهارات
صيانة الحاسب اللى على قوة تأثير نمط عرض
المحتوى (الكلي) ذات تأثير فعال في التحصيل
المعرفي المرتبط بالمهارة.

تفسير نتائج الفرض الأول

كذلك ترى الباحثة أن نمط عرض المحتوى
(الكلي) في بيئة التعلم المصغر النقال ساهم في
توفير حالة من الدافعية للإنجاز لدى الطلاب مما
دفع سلوكهم نحو تحقيق الأهداف في بيئة التعلم
المصغر، كما تم عرض المحتوى في صورة
خريطة للمهام توضح خط سير الموضوعات
للطلاب بالمحتوى بصوره كليه يتدرج إلى الجزء،

بالاطلاع على نتائج جدول (٩) نستعرض نتائج
الدراسة من حيث أثر المتغيرين المستقلين للبحث،
والتفاعل بينهما في ضوء مناقشة الفروض الثلاثة
الأولى وهي كالتالي:

- الفرض الأول: لا توجد فروق دالة إحصائية عند
مستوى دلالة $\geq (0,05)$ بين متوسطات درجات
المجموعات التجريبية في التحصيل المعرفي
لمهارات صيانة الحاسب الآلي يرجع للتأثير
الأساسي لاختلاف نمط عرض المحتوى
(الكلي) مقابل (الجزئي) في بيئة التعلم المصغر.
باستقراء النتائج في جدول (٩) في السطر
الأول، يتضح أن هناك فرق دال إحصائياً فيما
بين متوسطي درجات الكسب في التحصيل
المعرفي لمهارات صيانة الحاسب الآلي نتيجة
الاختلاف في نمط عرض المحتوى المعروض
في بيئة التعلم المصغر.

ولتحديد اتجاه هذه الفروق تم الاطلاع على
نتائج جدول (١١) والتي تبين أن المتوسط الأعلى
جاء لصالح المجموعة التجريبية التي استخدمت
نمط عرض المحتوى (الكلي) حيث جاء متوسط
درجات الكسب لها (٦٤,٤٨) أما المجموعة التي
استخدمت نمط عرض المحتوى (الجزئي) في بيئة
التعلم المصغر جاء متوسط درجات الكسب
لها (٦١,٠٨).

وبالتالي تم رفض الفرض الأول: أي انه يوجد فرق
ذو دلالة إحصائية عند مستوى $\geq ٠,٠١$ بين

- قدرة الطلاب ذوي مستوى الدافعية للإنجاز المرتفعه على التعامل مع عرض المحتوى الكلي بطريقة متعمقة زاد من درجة إتقانهم لمهارات صيانة الحاسب الآلي مقارنة بالطلاب ذو مستوى الدافعية للإنجاز المنخفض.
- زيادة القدرة على الاستيعاب للطلاب ذوي مستوى دافعية الإنجاز المرتفع أعطاهم القدرة على الاستيعاب والتحصيل أكثر من الطلاب ذوي الدافعية للإنجاز المنخفض.
- طريقه تقديم المحتوى في بيئة التعلم المصغر قامت على توفير المعلومات والمهارات دون انقطاع وبصورة يسهل استيعابها عمل على تحقيق الإتقان المطلوب لتعلم المهارة.
- تقديم المحتوى من خلال بيئة التعلم المصغر النقل بما اشتملت عليه من عناصر العروض وتوظيفها مثل النصوص والصور الثابتة والرسوم والصوت والفيديو وغير ذلك من العناصر التي تعمل على جذب انتباه الطلاب نحو المحتوى المقدم للطلاب.
- تقديم الاختبارات المتنوعة والأنشطة طول فترة التعلم في بيئة التعلم المصغر ساعد الطلاب منخفضي الدافعية على الإنجاز على بقاء الاستجابة الصحيحة وإتقان المهارات.
- أتاح نمط عرض المحتوى في بيئة التعلم المصغر في وحدات تعليمية مصغرة تشرح المعلومات والمهارات بطريقة متسلسلة منطقية
- كما تم عرض وحدات تعليمية مصغرة وأنشطة تعليمية تم التركيز فيها على مهمة واحدة محددة للطلاب في صورة، فيديوهات صغيرة وصور وملفات لعرض الدرس، كما تم عرض تغذية راجعة، مما أثار لدى الطلاب الرغبة والنشاط لتحقيق الأهداف وساعد الطلاب على تحقيق درجة عالية من دافعية الإنجاز.
- ويمكن إرجاع ذلك إلى الأسباب التالية:
- ساعد نمط عرض المحتوى الكلي يتم من (الكل إلى الجزء) على مساعدة الطلاب على التعلم ابتداء من الفكرة العامة إلى الأجزاء المرتبطة بالمحتوى في صورة خرائط للمفاهيم مما ترتب على تكوين صورة كاملة للمحتوى المعروض قبل البدء بدراسة الأجزاء التفصيلية بصورة مصغرة.
- العرض العام في نمط عرض المحتوى الكلي ساعد على تخزين المعلومات في ذاكرة المتعلم بطريقة منظمة يسهل تذكرها نظرا لعرضها في صورة أجزاء في بيئة التعلم المصغر.
- كما أن عرض الموضوعات بصورة كلية مع تجزئة المحتوى التعليمي إلى وحدات مصغرة ساعد الطلاب ذوي الدافعية للإنجاز (المرتفعة، المنخفض) على استيعاب المعلومات وتنظيمها ومعالجتها بشكل أكثر كفاءة مما أدى إلى أداء أفضل في اختبار التحصيل المعرفي لمهارات صيانة الحاسب الآلي في بيئة التعلم المصغر.

- وعرضها في صورة متتالية واحدة تلو الأخرى مع إتباع استخدام نمط العرض الكلي ساعد على إتقان كل وحدة على حدة مع إمكانية الرجوع إلى الوحدات السابقة وإعادة دراستها مرة أخرى مما ساعد على تنمية المهارات وزيادة التحصيل المعرفي.
- وترى الباحثة أن نمط عرض المحتوى الكلي سمح للطلاب بالاطلاع على عناصر المحتوى مما عمل على جذب انتباه الطلاب ولفت أنظارهم لمحتوى بيئة التعلم المصغر وكان تأثير نمط العرض أقوى من نمط عرض المحتوى الجزئي.
- كما تفسر هذه النتيجة وفق النظرية التوسعية أن تنظيم المحتوى التعليمي يجب أن يسير من الكل إلى الجزء، ومن أعلى إلى أسفل، ومن العام إلى الخاص لتشجيع وتحفيز المتعلم أثناء عملية التعلم، و ان المتعلم من خلال نمط عرض المحتوى (الكل إلى الجزء) في بيئة التعلم المصغر ساعده على بقاء إيجابية الطلاب سواء مرتفعي أو منخفضي دافعية الإنجاز، وذلك من خلال عرض صورة كلية عن محتوى المادة التعليمية وساعده على فهم المعرفة الجديدة، من خلال بناء صورة شاملة تبدأ بالمعرفة الشاملة ثم الأقل عمومية.
- كما تتفق مع نظرية الجشطالت التي تتبنى فكرة أن التعلم يتكون بالإدراك البصري للمحتوى التعليمي المقدم في صورة كلية ولايتبنى فكرة التعليم جزء جزء.
- كما تتفق هذه النتيجة مع النظرية البنائية التي تؤكد على أن التعلم عملية بنائية نشطة أكثر منها عملية اكتساب معرفة، فالتعلم هو العملية التي تدعم بناء المعرفة أكثر من الاتصال بالمعرفة فإنه يمكن القول إن التنظيم الكلي قد ساهم بشكل أكبر في وضع المتعلم في حالة نشاط مستمر لبناء المعرفة في بيئة التعلم المصغر وتتفق هذه النتيجة مع دراسة كل من (أشرف عبد العزيز، ٢٠٠٤؛ مروة زكي، ٢٠١٣؛ محمد مختار المرادني، ٢٠١٣؛ محمد عبد الرحمن، ٢٠٠٩؛ محمد مصطفى صقر، ٢٠١٠؛ زينب الشربيني، ٢٠٠٨؛ Stuart, 2011).
- وتختلف هذه النتيجة مع دراسة محمد زيدان (٢٠١٧)، بدر حسين هندي (٢٠١٩)، ودراسة أميرة سمير (٢٠١٩) التي أشارت على أهمية الطريقة الجزئية عن الطريقة الكلية في تقديم المحتوى للمتعلمين.
- كما أشارت نتائج دراسة آيات أنور عبد المبدئ (٢٠١٩) إلى عدم وجود أثر لنمط عرض المحتوى (الكلي) مقابل (الجزئي) في تنمية التفكير البصري وحل المشكلات الرياضية.
- وتتفق هذه النتيجة مع دراسة كلا من (Malamed Mosel (2005)

المجموعات التجريبية في التحصيل المعرفي لمهارات صيانة الحاسب الآلي عند الدراسة من خلال بيئة التعلم المصغر يرجع للتأثير الأساسي لاختلاف مستوى دافعية الإنجاز (مرتفع مقابل منخفض).

- باستقراء النتائج في جدول (٩) في السطر الثاني يتضح أن ليست هناك فروقاً دالة إحصائية عند مستوى دلالة $\geq (0,05)$ فيما بين متوسطات درجات الكسب في التحصيل المرتبط بالجانب المعرفي لمهارات صيانة الحاسب الآلي في بيئة التعلم المصغر نتيجة اختلاف مستوى دافعية الإنجاز (مرتفع مقابل منخفض).

- وبالتالي تم قبول الفرض أي " لا يوجد فرق دالة إحصائية عند مستوى دلالة $\geq (0,05)$ بين متوسطات درجات المجموعات التجريبية في التحصيل المعرفي لمهارات صيانة الحاسب الآلي عند الدراسة من خلال بيئة التعلم المصغر يرجع للتأثير الأساسي لاختلاف مستوى دافعية الإنجاز (مرتفع مقابل منخفض).

- تفسير نتائج الفرض الثاني:

ترجع هذه النتيجة التي توصل إليها البحث الحالي إلى أن الأثر الأساسي لمستوى دافعية الإنجاز يكاد يكون متساويا ويرجع ذلك إلى التأثير الأساسي لبيئة التعلم المصغر التي عرضت

;(2016) Christopher (2016); Trang Taylor (2017) Pappas; LIVIA; (2018) (2018)، كما أشارت دراسة (٢٠٠٥) Mosel؛ تغريد الرحيلي (٢٠٢٠)؛ (٢٠١٦) ; Cui et al.) Christopher Pappas (2015)) على كيفية تصميم بيئة تعلم مصغر بناء على طرق عرض للمحتوى قد توصلت نتائج هذه الدراسة على أن طريقة تنظيم المحتوى الكلي الذي تم من (الكل إلى الجزء) أفضل وذلك لتلافى المحددات والعيوب التي أشارت إليها الدراسات السابقة على أن المحتوى المقدم في التعلم المصغر غير مهياً لإحجام الدروس القصيرة، وأوصت الدراسات بضرورة مراعاة الجودة في المحتوى المقدم في بيئات التعلم المصغر.

كما تتفق هذه النتيجة مع عدد من الدراسات التي أكدت على تفوق بيئة التعلم المصغر على التحصيل وتنمية المهارات كما في دراسة كل من (2012) Bruck et al., Elaine ; (2017) Trowbridge et al., 2017؛ أمل بدوي، ٢٠٢١؛ السيد عبدالمولى، ٢٠٢٠؛ رمضان حشمت، ٢٠١٧؛ منتصر عثمان، ٢٠٢٠).

الفرض الثاني: لا يوجد فرق دالة إحصائية عند مستوى دلالة $\geq (0,05)$ بين متوسطات درجات

ساعد الطلاب على سهولة وإتقان التعلم الكامل للمحتوى التعليمي جعلهم في حالة تحفيز وإنجاز مستمر نحو التعلم.

- ساعدت بيئة التعلم المصغر النقال الطلاب ذو دافعية الإنجاز المنخفض على زيادة طموحاتهم، من خلال المشاركة في الأنشطة بإيجابية في بيئة التعلم مما ساعدهم على متابعة المحتوى المصغر للمادة التعليمية المقدمة في بيئة التعلم المصغر، مما جذب انتباههم فجعلتهم لا ينصرفون ولا يملون من التعلم.

- في ضوء خصائص الطلاب ذوي الدافعية للإنجاز فقد ساعدت بيئة التعلم المصغر على ارتفاع مستوى الطموح فجعلهم يتميزون بمستوى عالي من الطموح المرتفع والقابلية للتحرك للأمام والمثابرة والرغبة في إعادة التفكير في إيجاد حل للمعوقات التي يواجهها الطلاب فقد وفرت بيئة التعلم المصغر الإتقان والتميز من خلال تقديم محتوى مصغر يساعد على الإتقان.

كما أشارت دراسة على القرني (٢٠٢٠) إلى فاعلية وكفاءة بيئة التعلم المصغر في تحسين بيئة التعلم وزيادة الدافعية للتعلم لدى المتعلمين، وترى الباحثة ان بيئة التعلم المصغر النقال حققت نجاح في مستويين الدافعية للإنجاز(منخفض مقابل المرتفع) يرجع ذلك إلى ما توفره بيئة التعلم المصغر.

المحتوى المصغر بكل النمطين فيما يتعلق بالتحصيل المعرفي لمهارات صيانة الحاسب الآلي. وترجع الباحثة هذه النتيجة الى الأسباب التالية:

- تساعد دافعية الإنجاز على التحصيل المعرفي وتنمية المهارات، حيث يؤكد شفيق علاونة (٢٠٠٤، ص ٦٣) على أن قوة دافعية الإنجاز تساهم في المحافظة على مستويات أداء مرتفعة للطلاب دون مراقبة خارجية، ويتضح ذلك من خلال وجود علاقة بين المثابرة في العمل والأداء الجيد ودافعية الإنجاز بغض النظر عن القدرات العقلية للمتعلمين.

- بيئة التعلم المصغر ساهمت في الحفاظ على دافعية الإنجاز للطلاب سواء (المنخفض – المرتفع) حيث ساهمت بيئة التعلم المصغر بشكل كبير في شعور الطلاب بسرعة الإنجاز في تعلمه.

- إن بيئة التعلم المصغر النقال نجحت في تحسين أداء مستوى دافعية الإنجاز بالنسبة للطلاب (المنخفضي- المرتفعي) حيث تمكن الطلاب من إتمام تعلم محتوى عناصر تعليمية بشكل مصغر وسريع وفي إطار متكامل للمحتوى التعليمي .

- ساعدت الأنشطة التعليمية وتنوع أساليب التعلم والتقييم الذاتي داخل بيئة التعلم المصغر

تتفق هذه النتيجة مع نتائج مجموعة من الدراسات التي أكدت جميعاً على التأثير الإيجابي لبيئات التعلم القائمة على الويب بأنواعها المختلفة بالنسبة لدافعية الإنجاز سواء أكان ذلك لمنخفضي دافعية الإنجاز كما في دراسة كلا من نادر سعيد الشيمي (٢٠١٠)، أو مرتفعي الدافعية للإنجاز كما في دراسة (بشرى عبد الباقي، ٢٠١٦؛ سهام عبد الحميد، ٢٠١٣؛ هبه عواد، ٢٠١٣؛ يحيى عبدالرحمن، ٢٠٠٩) أو بالنسبة للطلاب منخفضي ومرتفعي الدافعية للإنجاز كما في دراسة كلا من (إيمن عبدالهادي، ٢٠١٠؛ حسن علي، ٢٠١٠؛ سليمان جمعة، ٢٠٠٦؛ داليا شوقي، ٢٠١٣؛ وليد يوسف، ٢٠١٥)

وترى الباحثة أن التعلم المصغر القائم على تنظيم عرض المحتوى مع الطلاب مرتفعي ومنخفضي الدافعية للإنجاز يرجع إلى ما توفره بيئة التعلم المصغر من تحسن بيئة التعلم ودافعية الإنجاز نظراً لما توفره البيئة من تعلم وحدات تعليمية ودروس صغيرة سمح للطلاب بتعلم المهارة في وقت قصير يتراوح (٥ إلى ١٥) دقيقة، كما سمح للطلاب التعلم أثناء التنقل مع وجود أشكال متعددة من المحتوى المصغر وتقديم الدعم للمتعلمين في الوقت المناسب داخل بيئة التعلم المصغر النقال، وتتفق هذه النتيجة مع ما أشار إليه دراسة كلاً من (Bruck et al., Alella et al., 2019) Singh & Bunathia, 2019; 2012; محمد

عطية خميس، ٢٠٢٠) إلى فاعلية التعلم المصغر النقال في زيادة دافعية المتعلمين نحو التعلم.

- الفرض الثالث: توجد فروق ذات دلالة إحصائية عند مستوى دلالة $\geq (0,05)$ بين متوسطات درجات المجموعات التجريبية في تحصيل الجانب المعرفي لمهارات صيانة الحاسب الآلي عند الدراسة من خلال بيئة التعلم المصغر يرجع للتأثير الأساسي للتفاعل بين نمطي عرض المحتوى (الكلي) مقابل (الجزئي) ومستوى دافعية الإنجاز (منخفض مقابل مرتفع).

وباستقراء النتائج في جدول (٩) في السطر الثالث يتضح أن ليست هناك فروقاً دالة إحصائية عند مستوى ٠,٠٥ فيما بين متوسطات درجات الكسب في التحصيل المرتبط بالجانب المعرفي لمهارات صيانة الحاسب الآلي في بيئة التعلم المصغر، نتيجة التفاعل بين نمطي عرض المحتوى (الكلي) مقابل (الجزئي) ومستوى دافعية الإنجاز (منخفض مقابل مرتفع) وبالتالي تم رفض الفرض الثالث، أي ان لا توجد فروق ذات دلالة إحصائية عند مستوى دلالة $\geq (0,05)$ بين متوسطات درجات المجموعات التجريبية في تحصيل الجانب المعرفي لمهارات صيانة الحاسب الآلي عند الدراسة من خلال بيئة التعلم المصغر يرجع للتأثير الأساسي للتفاعل بين نمطي عرض المحتوى (الكلي) مقابل (الجزئي) ومستوى دافعية الإنجاز (منخفض مقابل مرتفع).

تفسير نتائج الفرض الثالث:

صوتية) كل هذا ساعد على زيادة الانتباه

والتركيز.

- تنوع المهام وعمليات التقويم المستمر داخل بيئة التعلم المصغر وقد صاحبة تغذية راجعة مما ساعد الطلاب على الاستجابة الصحيحة.

كما ترجع الباحثة ذلك إلى أن نمط عرض

المحتوى من الكلي يعتمد على التنظيم المنطقي للمحتوى الذي بدأ من العام إلى الخاص في بيئة تعلم مصغر، كما ساعد الطلاب على التعرف على مكونات المحتوى الرئيسية ثم التوجه إلى دراسة الموضوعات والأجزاء الفرعية المرتبطة بالموضوعات الرئيسية مما ساعد المتعلم على ربط المعلومات الجديدة بالمعلومات الموجودة عند الطلاب ربطاً متكاملًا لا يتجزأ، وبالتالي أصبح التعلم ذا معنى وبقاء أثره أطول فترة ممكنة في ذاكرة المتعلم.

- وتتفق هذه النتيجة مع دراسة سليمان جمعة (٢٠٠٦) التي لم تظهر تفاعلاً بين أنماط تقديم برامج الكمبيوتر التعليمية وبين مستوى دافعية الإنجاز لدى طلاب تكنولوجيا التعليم، ودراسة كل من هبة عواد (٢٠١٣) التي لم تظهر تفاعلاً بين أنظمة عرض الكتاب الإلكتروني وبين مستوى دافعية الإنجاز لدى الطلاب في الاختبار التحصيلي حيث أشارت نتائج الدراسة إلى عدم وجود فروق دالة إحصائية عند مستوى (٠,٠٥)

بالنظر إلى متوسطات المجموعات الأربعة في جدول (٧) يتضح أن كلا المستويين لدافعية الإنجاز كانت له نتائج إيجابية مع الطلاب الذين درسوا من خلال نمط عرض المحتوى (الكلي) في بيئة التعلم المصغر وعلى ذلك يتأكد من خلال المميزات التي تم عرضها في تفسير الفرض الأول وكان لها تأثير إيجابي مع كلا المستويين حيث حقق هذا النمط من عرض المحتوى للطلاب مرتفعي ومنخفضي الدافعية للإنجاز إلى زيادة النشاط واستيعاب المحتوى التعليمي مما ساعد على زيادة دافعتهم للتعلم وجذب انتباههم بشكل كبير نحو مهارات صيانة الحاسب الآلي التي عرضت في دروس مصغرة.

وقد وفرت بيئة التعلم المصغر:

- التعلم الذاتي: حيث اعتمدت بيئة التعلم المصغر على التعلم الذاتي، مما يتيح هذا النوع من التعلم للفرد الدراسة وفق خطوة التعلم الذاتي وفق إمكانيته وقدراته.
- توظيف الأنشطة داخل بيئة التعلم المصغر: تنوع الأنشطة والمهام والتكليفات أدى إلى خلق بيئة تعلم إيجابية.
- تنوع الوسائط داخل بيئة التعلم المصغر النقال: متمثلة في (نصوص – فيديو هات مصغرة- صور – انفوجرافيك، تعليقات

(٢٠١٣) التي لم تظهر تفاعلا بين شكل تقديم التغذية الراجعة (الوكيل المتحرك مقابل نص مكتوب مصحوب بتعليق صوتي) ومستوى دافعية الإنجاز (منخفض مقابل مرتفع).
عرض النتائج الاستدلالية الخاصة بمعدل أداء مهارات صيانة الحاسب الآلي في بيئة التعلم المصغر:

للتفاعل بين نمطي عرض الكتاب (العرض الخطي مقابل العرض التفاعلي) ودافعية الإنجاز على تنمية مهارات تصميم المواقع الإلكترونية بجانب الأداء المعرفة، ودراسة وليد يوسف (٢٠١٣) التي لم تظهر تفاعلا بين استراتيجية التعلم التعاوني (التعلم معا مقابل فكر - زواج - شارك) ومستوى دافعية الإنجاز (منخفض مقابل مرتفع)، كما تتفق مع نتائج دراسة داليا شوقي

جدول ١٠.

المتوسطات والانحرافات المعيارية لدرجات الطلاب في بطاقة ملاحظة أداء مهارات صيانة الحاسب الآلي في التطبيق البعدي لكل مجموعة من المجموعات الأربعة وفق نمط عرض المحتوى (الكلية) مقابل (الجزئي) ومستوى دافعية الإنجاز (منخفض / مرتفع)

المتوسط الكلي	مستوى دافعية الإنجاز		الاحصاء الوصفي	نمط عرض المحتوى
	منخفض	مرتفع		
١٠٠,٣٢	٩٩,٩٢	١٠٠,٧٢	م	الكلي
٣,٩٩	٣,٥٧	٤,٤٠	ع	
٥٠	٢٥	٢٥	ن	
٩٥,١٤	٩٥,١٦	٩٥,١٢	م	الجزئي
٤,٢١	٤,٠٥	٤,٤٥	ع	
٥٠	٢٥	٢٥	ن	
٩٧,٧٣	٩٧,٥٤	٩٧,٩٢	م	المتوسط الكلي
٤,٨٤	٤,٤٨	٥,٢١	ع	
١٠٠	٥٠	٥٠	ن	

الملاحظة، ويلاحظ وجود فرق بين متوسطي درجات الكسب بالنسبة للمتغير المستقل الأول موضع البحث

يتضح من جدول رقم (١٠) نتائج الإحصاء الوصفي للمجموعات الأربعة بالنسبة لبطاقة

جانب الطلاب مرتفعي ومنخفضي دافعية الإنجاز، وذلك أدى لعدم ظهور تفاعل بين المجموعات الأربعة، حيث بلغ متوسط درجات الطلاب في مجموعة نمط عرض المحتوى مع الطلاب مرتفعي دافعية الإنجاز (١٠٠,٧٢)، وذات نمط عرض المحتوى (الكلية) مع الطلاب منخفضي دافعية الإنجاز (٩٩,٩٢)، بينما بلغ متوسط درجات الطلاب في نمط عرض المحتوى (الجزئي) مع الطلاب مرتفعي دافعية الإنجاز (٩٥,١٢)، وذات نمط عرض المحتوى (الجزئي) مع الطلاب منخفضي دافعية الإنجاز (٩٥,١٦)

يوضح الجدول التالي نتائج التحليل ثنائي الاتجاه بالنسبة لمعدل أداء مهارات صيانة الحاسب الآلي في بيئة التعلم المصغر:

وهو نمط عرض المحتوى (الكلية) مقابل (الجزئي) لصالح استخدام النمط الكلي حيث بلغ متوسط معدل الكسب في التحصيل المعرفي لمجموعة (الكلية) (١٠٠,٣٢) وبلغ متوسط درجة الكسب في التحصيل المعرفي لمجموعة (الجزئي) (٩٥,١٤) بينما ظهر متوسطي درجات الطلاب بالنسبة لمستوى دافعية الإنجاز المتغير المستقل الثاني للبحث (مرتفع مقابل منخفض) مرتفع ارتفاع طفيف، حيث بلغ متوسط درجات مجموعة الطلاب مرتفعي دافعية الإنجاز (٩٧,٩٢) وبلغ متوسط درجات مجموعة الطلاب منخفض الإنجاز (٩٧,٥٤)

كما يلاحظ من البيانات التي يعرضها الجدول لمتوسطات المجموعات الأربعة في إطار التفاعل بينها: التوجه نحو نمط عرض المحتوى (الكلية) من

جدول ١١ .

نتائج تحليل التباين ثنائي الاتجاه بين متوسطات درجات طلاب مجموعات البحث الأربعة في التطبيق البعدي لبطاقة ملاحظة أداء مهارات صيانة الحاسب الآلي وفقاً للتفاعل بين (نمط عرض المحتوى / مستوى دافعية الإنجاز) في بيئة التعلم المصغر

مصدر التباين	مجموع المربعات	درجة الحرية	متوسط المربعات	قيمة ف	مستوى الدلالة	حجم التأثير (η^2) ودلالته
نمط عرض المحتوى (أ) (الكلية/الجزئي)	٦٧٠,٨١	١	٦٧٠,٨١	٣٩,٢٩٤	٠,٠١	٠,٢٩٠ كبير
مستوى دافعية الإنجاز (ب) (مرتفع / منخفض)	٣,٦١	١	٣,٦١	٠,٢١١	٠,٦٤٧ لا يوجد	-
التفاعل (أ × ب)	٤,٤١	١	٤,٤١	٠,٢٥٨	٠,٦١٢ لا يوجد	-
داخل المجموعات (الخطأ)	١٦٣٨,٨٨	٩٦	١٧,٠٧			
الكلية	٩٥٧٤٣٣,٠٠	١٠٠				

وباستخدام نتائج جدول (١١) يمكن استعراض النتائج من حيث أثر المتغيرين المستقلين للبحث والتفاعل بينهما، على ضوء مناقشة الفروض من الرابع إلى السادس وهي كالتالي:

الفرض الرابع : لا يوجد فرق ذو دلالة إحصائية عند مستوى ≥ 0.05 بين متوسطي درجات طلاب المجموعات التجريبية في معدل أداء مهارات صيانة الحاسب الآلي في بيئة التعلم المصغر لدى طلاب تكنولوجيا التعليم يرجع إلى التأثير الأساسي لاختلاف نمطي عرض المحتوى (الكلّي) مقابل (الجزئي).

وباستقراء النتائج في جدول (١١) في السطر الأول، يتضح انه هناك فرق دال إحصائياً فيما بين متوسطي درجات الكسب في معدل أداء مهارات صيانة الحاسب الآلي نتيجة الاختلاف في نمطي عرض المحتوى (الكلّي) مقابل (الجزئي) في بيئة التعلم المصغر.

ولتحديد اتجاه هذه الفروق تم استقراء جدول (١٠) ليبين أن المتوسط الأعلى جاء لصالح المجموعة التجريبية التي استخدمت نمط عرض المحتوى (الكلّي) في بيئة التعلم المصغر حيث جاء متوسط درجات الكسب لها في معدل الأداء (١٠٠,٣٢) أما المجموعة التي استخدمت نمط عرض المحتوى من (الجزئي) جاء متوسط الكسب لها (٩٥,١٤).

وبالتالي تم رفض الفرض الرابع، أي أنه يوجد فرق ذو دلالة إحصائية عند مستوى ≥ 0.01 بين

متوسطي درجات طلاب المجموعات التجريبية في معدل أداء مهارات صيانة الحاسب الآلي يرجع للتأثير الأساسي لاختلاف نمط عرض المحتوى (الكلّي) في بيئة التعلم المصغر يرجع للتأثير الأساسي لاختلاف نمط تقديم المحتوى (الكلّي) مقابل (الجزئي) لصالح نمط عرض المحتوى (الكلّي).

كذلك بلغت قيمة حجم الأثر (٠,٢٩٠) وهي تعد قيمة كبيرة لحجم الأثر وفقاً لحجم التأثير (η²) ودلالته (على ماهر خطاب، ٢٠١٠، ص ٦٤٤) وتدلل النتيجة السابقة على وجود حجم أثر كبير جدا للمتغير المستقل الأول فيما يتعلق بتأثيره في معدل أداء المهارة مما يدل على قوة تأثير المعالجة أي أن بيئة التعلم المصغر في نمط عرض المحتوى الكلّي ذات تأثير فعال في معدل أداء المهارة.

تفسير نتيجة الفرض الرابع:

وتشير هذه النتيجة إلى ان الطلاب الذين استخدموا نمط عرض المحتوى (الكلّي) كانوا أكثر تفوقاً في معدل أداء المهارة مقارنة مع الطلاب الذين استخدموا نمط عرض المحتوى (الجزئي)، وعلى ذلك يجب مراعاة هذه النتيجة عند تقديم عرض المحتوى داخل بيئة التعلم المصغر خاصة إذا ما دعمت نتائج الدراسات والبحوث المستقبلية هذه النتيجة.

توفيق، ٢٠١٣)، كما أكدت دراسة كلا من (Kim & Park، Gasparini, 2018)؛ (Zufic، Redondo, et al., 2021)؛ (Brigita, 2015؛ رمضان حشمت، ٢٠١٧) على أهمية تنمية المهارات، وبذلك ترى الباحثة أن بيئة التعلم المصغر القائمة على تنظيم عرض المحتوى (الكلي) أدت إلى تحسين معدل الأداء المهاري لمهارات صيانة الحاسب الآلي.

الفرض الخامس: لا يوجد فرق ذو دلالة إحصائية عند مستوى ≥ 0.05 بين متوسطي درجات طلاب المجموعات التجريبية في معدل أداء مهارات صيانة الحاسب الآلي لدى طلاب تكنولوجيا التعليم عند الدراسة من خلال بيئة التعلم المصغر يرجع للتأثير الأساسي لاختلاف مستوى دافعية الإنجاز (منخفض) مقابل (مرتفع).

وباستقراء النتائج في جدول (١١) في السطر الثاني يتضح أنه ليس هناك فرق دال حسانياً فيما بين متوسطي درجات معدل أداء مهارات صيانة الحاسب الآلي في بيئة التعلم المصغر نتيجة اختلاف في مستوى دافعية الإنجاز (منخفض) مقابل (مرتفع).

تفسر نتائج الفرض الخامس:

تشير هذه النتيجة التي توصل إليها البحث الحالي إلى أن الأثر الأساسي لمستويي دافعية الإنجاز يكاد يكون متساوياً، وهو الأمر الذي يتيح سعة مرونة ويؤكد على التأثير الفعال لبيئة التعلم

وترجع الباحثة هذه النتيجة إلى ما يلي:

وترجع الباحثة هذه النتيجة لذات الأسباب التي ذكرت في تفسير الفرض الأول للبحث، طبقاً للنظرية التوسعية، التي أشارت إلى أسلوب تقديم المحتوى من الكلي داخل بيئة تعلم مصغر أبرز أهمية الإدراك الكلي لتهيئة المتعلمين لفهم التفاصيل والأجزاء في إطار الكل داخل بيئة التعلم المصغر، مما ساعد على إدراك العلاقات بين المكونات وتكاملها وفق معايير تصميم بيئة التعلم المصغر، حيث تم عرض المحتوى في إطار متماسك ومتسق أثناء تقديم المحتوى لكي يحدث التعلم ذي معنى، بالإضافة إلى أن طبيعة بيئة التعلم المصغر ساعدت على التدريب على المهارات العملية والمعرفية التي تعتمد بشكل أساسي على التجزئة للمهارات مع توافر التغذية الراجعة المستمرة وذلك مما ساعد على وجود أثر فعال في تفوق نمط عرض المحتوى الكلي ساعد على تنظيم المعلومات ووضعها في إطار متماسك ومتسق أثناء تقديم المحتوى وهذا بدوره أثر بشكل واضح على كيفية وضع البنية المعرفية داخل ذاكرة المتعلمين في صيغة كلية، مما ساعد في معدل أداء مهارات صيانة الحاسب الآلي .

كذلك تتفق هذه النتيجة مع نتائج عدد من الدراسات التي أشارت نتائجها إلى التأثير الفعال لنمط عرض المحتوى الكلي في تعلم المهارات منها دراسة (خالد عمران، ٢٠٠٩؛ زينب حسن الشريبيني، ٢٠٠٨؛ محمد مختار، ٢٠١٣؛ مروة

المصغر مع كلا المستويين خاصة على معدل أداء المهارة وذلك إذا ما دعمت نتائج البحوث المستقبلية هذه النتيجة.

وهذه النتيجة تتفق مع نتائج عدد من الدراسات التي أكدت جميعاً على التأثير الإيجابي لبيئات التعلم الإلكترونية بأنواعها على دافعية الإنجاز سواء أكان للطلاب مرتفعي دافعية الإنجاز كما في دراسة (هبة عواد، ٢٠١٣؛ يحيى أحمد، ٢٠٠٩) أو منخفضي دافعية الإنجاز كما في دراسة (بشري عبد الباقي، ٢٠١٦؛ نادر شيمي، ٢٠١٠) أو كما في الفنتين معاً كما في دراسة (أيمن عبدالهادي، ٢٠١٠؛ سليمان جمعة، ٢٠٠٦؛ داليا شوقي، ٢٠١٥؛ وليد يوسف، ٢٠١٥).

وترجع الباحثة هذه النتيجة لذات الأسباب التي ذكرت في تفسير الفرض الثاني للبحث، نظراً لاتفاق التوجهات التي أدت لهذه النتيجة من وجهة نظر الباحثة وارتباط التفسير بخصائص مستويي دافعية الإنجاز (مرتفع – منخفض).

الفرض السادس: توجد فروق ذات دلالة إحصائية عند مستوى ≥ 0.05 بين متوسطات درجات طلاب المجموعات التجريبية في معدل أداء مهارات صيانة الحاسب الآلي لدى طلاب تكنولوجيا التعليم عند الدراسة من خلال بيئة التعلم المصغر ترجع للتأثير الأساسي للتفاعل بين نمط عرض المحتوى (الكلي) مقابل (الجزئي) ومستوى دافعية الإنجاز (مرتفع مقابل منخفض).

باستقراء النتائج في جدول (١١) في السطر الثالث، يتضح ان ليست هناك فروقاً دالة إحصائياً عن مستوى ≥ 0.05 فيما بين متوسطات درجات الكسب في معدل أداء مهارات صيانة الحاسب الآلي واستخدامها نتيجة التفاعل بين نمط عرض المحتوى (الكلي) مقابل (الجزئي) ومستوى دافعية الإنجاز (مرتفع مقابل منخفض).

تفسير نتائج الفرض السادس:

بالنظر إلى متوسطات المجموعات الأربعة في جدول (١٠) يتضح أن كلا مستويي دافعية الإنجاز كانت له نتائج إيجابية مع بيئة التعلم المصغر التي قامت على نمط عرض المحتوى (الكلي) وعلى ذلك يبدو أن المميزات العديدة التي ذكرت في تفسير الفرض الأول لهذا النمط كان لها تأثير إيجابي مع كلا المستويين حيث حقق هذا النمط لعرض المحتوى (الكلي) للطلاب مرتفعي ومنخفضي دافعية الإنجاز احتياجاتهم من التحفيز وبالتالي أثر على زيادة دافعتهم للتعلم.

وترجع الباحثة هذه النتيجة لذات الأسباب التي ذكرت في تفسير الفرض الثالث للبحث نظراً لاتفاق التوجهات التي أدت لهذه النتيجة، وارتباط التفسير بخصائص فئتي دافعية الإنجاز (مرتفع – منخفض).

وهذه النتيجة تتفق مع نتائج دراسة سليمان جمعة عوض (٢٠٠٦) التي لم تظهر تفاعلاً بين أنماط تقديم برامج الكمبيوتر التعليمية وبين مستوى دافعية الإنجاز لدى الطلاب.

ضوء خصائص فنّتي دافعية الإنجاز، نجد أن تنوع مصادر التعلم في بيئة التعلم المصغر من خلال نمط عرض المحتوى (الكلي)، قد ساعدت بيئة التعلم المصغر الطلاب منخفضي الدافعية للإنجاز على القيام بجميع العمليات والمهام والأنشطة وتنوع أنماط التفاعل مما عمل على زيادة دافعتهم لتنمية المهارات في بيئة التعلم المصغر فكانت مشاركتهم داخل بيئة التعلم المصغر النقال إيجابية وتمت بالاعتماد على أنفسهم عند ممارسة الأنشطة، في حين أن الطلاب مرتفعي الدافعية للإنجاز يمتلكون الاستعداد لاكتساب التعلم فهم يحتاجون فقط لبيئة ملائمة تقدم لهم الدعم المناسب لتنمية المهارات في بيئة التعلم المصغر القائمة على تنظيم عرض المحتوى الكلي.

توصيات البحث:

- من خلال النتائج التي تم التوصل إليها البحث فإنه يمكننا استخلاص التوصيات التالية:
- توجيه أنظار التربويين والمتخصصين في زيادة الاهتمام ببيئات التعلم المصغر لما لها من دور هام في تعديل سلوك المتعلمين، وإثراء خبراتهم مهاراتهم.
 - الاستفادة من التعلم المصغر في عرض المهارات وتنمية معارف المتعلمين وزيادة إدراكهم للمفاهيم العملية وكفاءة تعلمهم، والارتفاع بمستوى اتقان المهارات لديهم.

كما تتفق هذه النتيجة مع نتائج دراسة هبة عواد (٢٠١٣) التي لم تظهر تفاعلاً بين أنظمة الكتاب الإلكتروني (نظام العرض الخطى مقابل العرض التفاعلي) وبين مستوى دافعية الإنجاز لدى الطلاب على تنمية مهارات تصميم المواقع الإلكترونية.

كما تتفق مع نتائج دراسة وليد يوسف (٢٠١٣) التي لم تظهر تفاعلاً بين استراتيجيات التعلم التعاوني (التعلم معاً مقابل فكر - زوج - شارك) ومستوى دافعية الإنجاز (منخفض مقابل مرتفع).

كما تتفق مع نتائج دراسة داليا شوقي (٢٠١٣) التي لم تظهر تفاعلاً بين شكل تقديم التغذية الراجعة (الوكيل المتحرك مقابل نص مكتوب مصحوب بتعليق صوتي) ومستوى دافعية الإنجاز (منخفض مقابل مرتفع).

وترجع الباحثة هذه النتائج إلى الأسباب التالية:

وترجع الباحثة أن نجاح بيئة التعلم المصغر القائمة على نمط عرض المحتوى (الكلي) مع دافعية الإنجاز يرجع إلى ما توفره هذه البيئة من مميزات أسهمت في اكتساب الطلاب مهارات صيانة الحاسب الآلي، من خلال اعتماد الطلاب على أنفسهم في التعلم ووفقاً للسرعة الذاتية لكل طالب وقدراته الخاصة في أي وقت وأي مكان، مع الأنشطة والمهام والتغذية الراجعة المستمرة، وفي

- تعدد مثيرات العناصر داخل بيئة التعلم
- المصغر المتمثلة في (الفيديوهات المصغر
- النصوص- الصور- الانفوجرافيك) كل
- هذه العناصر خلقت استجابة فورية لحظية
- لما يعرض للطلاب من معلومات مصغرة،
- مع زيادة تعزيز عملية التعلم ككل، وإتاحة
- الوصول إلى المتعلم بسهولة، وإتقان
- التحصيل الدراسي وزيادة كفاءة التعلم.
- إثراء مجال تصميم وإنتاج بيئات التعلم
- المصغر بشكل عام وتطوير مجالات البحث
- فيهما.
- ضرورة الاهتمام بتحليل احتياجات المعلمين
- عند تصميم بيئات التعلم المصغر وخاصة
- الطلاب مرتفعي ومنخفضي الدافعية
- للإنجاز.
- الاستفادة من نتائج الدراسات والبحوث
- السابقة التي تناولت دراسة أثر بعض
- متغيرات تصميم بيئات التعلم المصغر
- وإنتاجها في نواتج التعلم المختلفة عند
- تصميم هذه البيئات وإنتاجها.
- ضرورة توافر قائمة بالمواصفات التربوية
- والفنية لبيئات التعلم المصغر المناسبة
- للمواد الدراسية المختلفة.
- ضرورة تبصير المتعلمين والقائمين
- بالتدريس بأهمية استخدام بيئات التعلم
- المصغر في التدريس.
- ضرورة تدريب الطلاب على استخدام بيئات
- التعلم المصغر في التعليم والتواصل
- في الأماكن التي يعملون بها مهما اختلف
- الزمن والمكان.
- دراسة أثر تفاعل بين نمط تقديم المحتوى
- (فيديو تفاعلي / انفوجرافيك تفاعلي) في
- بيئة التعلم المصغر وأساليب التعلم (فردى
- تشاركي) على تنمية التحصيل وبقاء أثر
- التعلم لدى الطلاب مرتفعي ومنخفضي
- الدافعية للإنجاز.
- بشكل عام تشير الدراسة الحالية إلى
- التوصل إلى أنسب الطرق التي يتم من
- خلالها تقديم وتنظيم عرض المحتوى، في
- بيئة تعلم مصغر حيث أشارت الدراسة إلى
- فاعلية أسلوب تنظيم المحتوى (الكلية)
- داخل بيئة التعلم المصغر
- تدريب أعضاء هيئة التدريس على
- استخدام التعلم المصغر وتوظيفها في
- التعليم.
- ضرورة مراعاة خصائص الطلاب منخفضي
- ومرتفعي الدافعية للإنجاز عند إعداد بيئات
- التعلم المصغر لتنمية التحصيل وزيادة بقاء
- أثر التعلم.

مقترحات بحوث مستقبلية:

- دراسة أثر اختلاف أنماط الإبحار في بيئة التعلم المصغر على تنمية بعض نواتج التعلم.
- دراسة أثر اختلاف أنماط الدعم في بيئة التعلم المصغر على تنمية التحصيل وبقاء أثر التعلم لدى الطلاب مرتفعي ومنخفضي الدافعية للإنجاز.
- إجراء دراسة حول أثر التفاعل بين أنماط عرض المحتوى في بيئة التعلم المصغر وأسلوب التعلم (الفردى - التشاركى) وأثره على تنمية المهارات والدافعية للإنجاز.
- دراسة حول أثر التفاعل بين نمط تقديم المحتوى (السمعى- البصرى) في بيئة التعلم المصغر وأسلوب التعلم (الفردى - التشاركى) على تنمية التحصيل وبقاء أثر التعلم لدى الطلاب مرتفعي ومنخفضي الدافعية للإنجاز.

Two types of content displaying (total and partial) in the mobile micro-learning environment and their impact on the development of computer maintenance skills among educational technology students with high and low motivation for achievement

Dr/ Hanan Mohamed El-sayed Saleh Ammar

Lecturer of Educational Technology, Faculty of Specific Education - Benha University

Abstract

The research aims to determine the most appropriate style for displaying the content (the total to the part) versus (the part to the total) in the appropriate micro-learning environment for students who have (high - low) achievement motivation, with their impact on the cognitive and performance aspect of computer maintenance skills,

The experimental design depends on (2 * 2) that the experimental design includes the independent variable pattern of content presentation (total to part) versus (part total), the categorical variable and the achievement motivation (high - low), and the dependent variable came to include both cognitive achievement and skill performance. For computer maintenance skills, the research sample consisted of (50) students from the fourth year students of educational technology.

The results of the research resulted in the presence of a statistically significant difference at the level ≤ 0.01 between the average scores of the groups in the cognitive achievement test for computer maintenance skills, and the observation card for computer maintenance skills when studying through the micro-learning environment due to the main effect of the content presentation style, in favor of the group. Which used the content presentation style (whole to part), as well as the results indicated that there was no statistically significant

difference at the level ≤ 0.05 between the mean scores of the students of the experimental groups due to the main effect of the level of achievement motivation among students (high/low) achievement motivation. Also, there was no effect of the interaction between the two independent variables of research in both the test and the note card.

The research recommended employing micro-learning and directing the attention of educators and specialists to increasing interest in micro-learning environments because of their important role in modifying learners' behavior, enriching their experiences and skills, and benefiting from micro-learning in displaying skills, developing learners' knowledge and practical concepts, and the efficiency of their learning, and raising the level of mastery of skills. Also, the research suggested conducting studies on the impact of the interaction between the patterns of content presentation in the micro-learning environment and the learning style (individual - participatory) and its impact on the development of skills and motivation for achievement, as well as studying the impact of the different types of support in the micro-learning environment on the development of achievement with the existence of the impact of learning among students with (High and low) motivation for achievement.

Key words:

Micro-learning - content presentation style - achievement - skill - achievement motivation

المراجع:

- إبراهيم عبد العزيز محمد البعلي. (٢٠٠١). *فعالية تنظيم محتوى منهج العلوم وفق نظريتي "جانيه" الهرمية و "رايجلوث" التوسعية في التحصيل والتفكير الناقد لدى تلاميذ الصف الخامس الابتدائي*. رسالة دكتوراه غير منشوره، كلية التربية، جامعة بنها.
- إبراهيم يوسف محمود. (٢٠١٥). *أثر التفاعل بين حجم محتوى التعلم المصغر "صغير- متوسط كبير" ومستوى السعة العقلية "منخفض- مرتفع" على تنمية تحصيل طلاب شعبة تكنولوجيا التعليم الفوري والموجل لمفاهيم تكنولوجيا المعلومات*. مجلة دراسات عربية في التربية وعلم النفس رابطة التربويين العرب، ع(٦٣)، يوليو، ١٧-٧٧.
- أحمد عبدالله المالكي. (٢٠١٥). *أثر تنوع نمط الإبحار عبر الويب في التحصيل الدراسي والدافعية للإنجاز في مادة الكيمياء لدى طلاب المرحلة الثانوية، السعودية*. رسالة ماجستير، جامعة الباحة أحمد عزت راجح (١٩٩٩). أصول علم النفس، ط ١١، دار المعارف .
- أحمد عودة القرارة. (٢٠٠٩). *تصميم التدريس- رؤية تطبيقية*. دار الشروق للنشر والتوزيع.
- أحمد فهيم بدر عبد المنعم. (٢٠١٧). *أثر التفاعل بين نمط ممارسة الأنشطة التعليمية في بيئة التعلم الإلكتروني النقال وأسلوب التعلم على تنمية الدافعية للإنجاز والتحصيل المعرفي لدى تلاميذ المدرسة الإعدادية، مجلة تكنولوجيا التربية*. مجلة الجمعية العربية لتكنولوجيا التربية، القاهرة، ع ٣٣، ١-٧٧.
- أسماء محمود محمد عطية. (٢٠٠٨). *تأثير العلاقة بين أساليب تتابع عرض المهارة والأسلوب المعرفي للمتعلم ببرامج الكمبيوتر التعليمية على كفاءة الأداء المهاري لطلاب تكنولوجيا التعليم*. رسالة ماجستير غير منشوره، كلية التربية، جامعة حلوان.
- أشرف أحمد عبدالعزيز. (٢٠٠٤). *فاعلية مشيرات الكمبيوتر المرئية في برامج الفيديو على أداء مهارات الإنتاج التلفزيوني لدارسي تكنولوجيا التعلم*. رسالة ماجستير غير منشورة، كلية التربية، جامعة حلوان.
- أفنان نظير دروزة. (٢٠٠٠). *النظرية في التدريس وترجمتها علمياً*. دار الشرق، للنشر والتوزيع.

أفنان نظير دروزه. (١٩٩٣). أثر نظرية رايجلوث التوسعية في تنظيم المحتوى التعليمي مقارنة بنظرية جاتيه الهرمية، والطريقة العشوائية، على ثلاثة مستويات في التعليم- التذكر الخاص، والتذكر العام، والتطبيق. *مجلة العلوم التربوية والدراسات الإسلامية (٢)*، جامعة الملك سعود، مج ٥، ع ٢، ٤٦٣-٤٩٤.

أمل السد أحمد الطاهر. (٢٠١٠). التفاعل بين بعض تنظيمات المحتوى الإلكتروني ومكان الروابط التشعبية المعتمد على الإنترنت وعلاقته بتعليم الطلاب بعض مهارات التفكير. رسالة دكتوراة غير منشوره، جامعة عين شمس.

أمل عبد الغنى قرنى بدوى. (٢٠٢١). نمطا ممارسة الأنشطة والمهام التطبيقية "فردى، تشاركى" بالتعلم المصغر النقل في بيئة للتعلم المدمج وأثرها على التحصيل وتنمية مهارات اتخاذ قرار اختيار مصادر التعلم عند تصميم المواقف التعليمية لدى الطلاب معلمى ذوى الاحتياجات الخاصة ورضاهم عنهم. *مجلة البحث العلمى فى التربية. جامعة عين شمس، كلية البنات لآداب والعلوم والتربية، ع ٢٢، ج، ٥، ٤٢٠-٥٤٧.*

آيات أنور عبد المبدى. (٢٠١٩). نمط العرض القائم على تقنية الهولوجرام والأسلوب المعرفى وأثرهما في تنمية مهارات التفكير البصري وحل مشكلات الرياضيات لدى طلاب المرحلة الثانوية. *المجلة المصرية للدراسات المتخصصة، ع ٢٤.*

إيمان شعبان إبراهيم. (٢٠٢٠). أثر مستوى التغذية الراجعة الموجزة والتفصيلية في بيئة التعلم المصغر عبر الويب النقل على تنمية مهارات برمجة مواقع الإنترنت التعليمية لدى طلاب معلمى الحاسب الآلى. *المجلة التربوية، جامعة سوهاج كلية التربية، ج(٧٣)، مايو، ٦٩-١٣٧.*

إيناس مجدي إلياس فرج. (٢٠١٦). أثر اختلاف نمط تقديم الدعم الإلكتروني في بيئات التعلم الشخصية في تنمية مهارات صيانة الحاسب الآلى لدى طلاب تكنولوجيا التعليم. رسالة دكتوراه غير منشوره، كلية التربية النوعية، جامعة عين شمس.

أيمن محمد عبدالهادى محمد. (٢٠١٠). تطوير ملف التقييم الإلكتروني عبر الإنترنت وأثره على دافعية واتجاهات طلاب كليات التربية نحو التعلم. رسالة دكتوراه غير منشوره. كلية التربية، جامعة حلوان.

بسمة عبد المحسن عبد اللطيف العقباوي. (٢٠١١). أثر اختلاف نمطي التعلم الفردي والتعاوني في بيئة التعلم التوليقي علي تنمية مهارات صيانة الحاسب الآلي لدى طلاب شعبة تكنولوجيا التعليم. رسالة ماجستير غير منشوره، كلية التربية النوعية، جامعة المنوفية.

بشرى عبدالباقي أبو زيد. (٢٠١٦). تصميم بيئة صف معكوس قائمة على الأنشطة التعليمية وأثرها على تنمية مهارات إنتاج عناصر التعلم الرقمية والكفاءة الذاتية لدى طلاب تكنولوجيا التعليم مرتفعي ومنخفضي الدافعية الإنجاز. دراسات عربية في التربية وعلم النفس، رابطة التربويين العرب، ع ٧٣، مايو ٢٠١٦، السعودية، ١٣١ - ١٨٨.

تهاني ابراهيم محمد الدسيماني. (٢٠١٨). تقنية التعليم المُصغَّر. عمادة تقنية المعلومات والتعليم عن بعد، جامعة الأمير سطام بن عبد العزيز.

تامر سمير عبد البديع عبد الجواد. (٢٠٠٧). تطوير منهج صيانة أجهزة الحاسبات في ضوء المهارات الواجب توافرها لدى طلاب شعبة الحاسب الآلي بكلية التربية النوعية. رسالة ماجستير غير منشوره، كلية التربية النوعية، جامعة طنطا.

جابر عبد الحميد جابر. (١٩٨١). علم النفس التربوي. دار النهضة.

جودت سعادة، غازي خليفة. (١٩٩٢). التنظيم الكلي والجزئي للمادة الدراسية وعلاقة ذلك بالتحصيل الدراسي للطلاب واحتفاظهم بالتعلم، مجلة مركز البحوث التربوية بجامعة قطر، (٢)، ٢٠٥ - ٢٤٢.

جيلالي عبد الرحيم بوحمامه و أنور رياض الشحومي. (٢٠٠٦). علم نفس التعلم والتعليم. الأهلية للنشر والتوزيع.

حسن جامع. (٢٠١٠). تصميم التعليم. دار الفكر.

حسن حسين زيتون. (٢٠٠٤). تصميم التدريس رؤية منظومية. ط ٢، سلسلة أصول التدريس، ك ٢، مج ٤، عالم الكتب.

حسين عبد الباسط أحمد. (٢٠١٠). وحدات التعلم الرقمية تكنولوجيا جديدة للتعلم. عالم الكتب.

حمد بن ناصر بن عبدالواحد العضياني. (٢٠١٣). تنوع أساليب عرض المحتوى الإلكتروني وأثره في تنمية بعض مهارات استخدام الشبكة العالمية لدى طلاب المرحلة الثانوية بالمملكة العربية السعودية. رسالة دكتوراه غير منشوره، معهد الدراسات التربوية، جامعة القاهرة.

حمدي إسماعيل شعبان. (٢٠١٥). أثر اختلاف نمطى تصميم محتوى ملف الإنجاز الإلكتروني على الدافعية للإنجاز ومهارات تجميع وتقويم المحتوى الإلكتروني لدى طلاب تكنولوجيا التعليم، السعودية. *دراسات عربية في التربية وعلم النفس*، ع ٦٢، يونيو، ١٧-٦٨.

حنان عبد السلام حسن. (٢٠٢١). برنامج مقترح في الجغرافيا قائم على متطلبات العقلية العالمية باستخدام وحدات التعلم المصغر الجوال لتنمية الذكاء الثقافي لدى طلاب المرحلة الثانوية. *مجلة كلية التربية في العلوم التربوية، جامعة عين شمس كلية التربية*، مج ٤٥، ع ١٤، ٣١٧-٣٧٨.

خالد عبد العال محمد سالم الدجوى. (٢٠١٤). أثر تفاعل استراتيجيتين لتصميم واجهة تفاعل المتعلم (الكلية - التسلسلية) ببرامج التعلم الإلكتروني القائم على الويب مع أسلوب التعلم على تنمية التحصيل المعرفي والتفكير البصري - المكاني والانطباعات لدى تلاميذ المرحلة الإعدادية"، رسالة دكتوراه غير منشوره. كلية البنات للآداب والعلوم والتربية، جامعة عين شمس.

خالد عبد اللطيف عمران. (٢٠٠٩). تنظيم محتوى مادة الجغرافيا وفق نظرية ريجليوث التوسعية وأثره على التحصيل وتنمية التفكير الاستدلالي والاتجاه نحو المادة لدى طلاب الصف الأول الثانوى. *مجلة دراسات في المناهج وطرق التدريس، الجمعية المصرية للمناهج وطرق التدريس*، ع ١٢٨، ١٠٨.

خالد محمود أحمد زغلول. (٢٠٠٠). أثر العلاقات البنائية في برامج الكمبيوتر متعددة الوسائل على التحصيل في مادة الكمبيوتر. رسالة ماجستير غير منشورة، كلية التربية، جامعة حلوان.

داليا أحمد شوقي كامل عطية. (٢٠١١). أثر تصميمين لتتابع عرض المحتوى (المعرفي و الأداي) ببرامج الكمبيوتر التعليمية في إكساب الطلاب المعلمين بكلية التربية مهارات استخدام الأجهزة التعليمية، *مجلة تكنولوجيا التعليم، الجمعية المصرية لتكنولوجيا التعليم*، مج ٢١، ع ٤، أكتوبر، ٣-٧٠.

داليا أحمد شوقي كامل عطية. (٢٠١٣). أشكال تقديم التغذية الراجعة ببرامج الكمبيوتر التعليمية (الوكيل المتحرك / النص المكتوب المصحوب بتعليق صوتي) وأثرها على تنمية مهارات استخدام شبكة الإنترنت لدى التلاميذ مرتفعي ومنخفضي دافعية الإنجاز. *مجلة تكنولوجيا التعليم، الجمعية المصرية لتكنولوجيا التعليم*، مج ٢٣، ع ٣٤، يوليو، ٢٧٥-٣٢٠.

رشا حمدي حسن علي هداية. (٢٠٠٨). تصميم برنامج قائم على التعليم المدمج لإكساب مهارات صيانة الأجهزة التعليمية لدى طلاب كلية التربية. رسالة ماجستير غير منشوره، كلية التربية، جامعة المنصورة.

رانيا إبراهيم أحمد السيد. (٢٠١٠). *العلاقة بين أنماط تنظيم المحتوى في برامج الوسائل الفانقة التعليمية وبين كفاءة التعلم*، رسالة ماجستير غير منشورة، معهد الدراسات والبحوث التربوية. جامعة القاهرة.

رانيا أحمد كساب. (٢٠١٠). *أثر اختلاف أساليب عرض المحتوى الإلكتروني على الأداء المهاري لدى طلاب تكنولوجيا التعليم*. رسالة ماجستير غير منشورة، كلية التربية النوعية، جامعة بنها.

رجاء أحمد عبد العليم. (٢٠١٨). *أثر التفاعل بين أنماط مساعدات التعلم ومستويات تقديمها ببيئات التعلم المصغر عبر الويب الجوال في تنمية مهارات البرمجة والقابلية للاستخدام لدى طلاب تكنولوجيا التعليم*. مجلة تكنولوجيا التربية دراسات وبحوث، الجمعية العربية لتكنولوجيا التربية، ع ٣٥، أبريل، ٢٠١-٢٧٨.

رزق علي أحمد محمد. (٢٠٠٦). *تصميم موقع ويب تعليمي وأثره علي تنمية بعض المهارات الأساسية في صيانة الكمبيوتر لدى طلاب كلية التربية النوعية*، رسالة ماجستير غير منشورة، كلية التربية النوعية، جامعة عين شمس.

رشدى فتحى كامل، زينب أمين. (١٩٩٦). *مقدمة في تخطيط البرامج التعليمية*. المنيا، دار الهدى.

رشيدة الساكر. (٢٠١٥). *دافعية الإنجاز وعلاقتها بفاعلية الذات لدى تلاميذ السنة الثالثة ثانوى*. رسالة ماجستير، جامعة الشهيد حمه لخضر بالوادي، الجزائر.

رضا عبده ابراهيم القاضي. (٢٠٠٥). *المدخل إلى تكنولوجيا التعليم، سلسلة تكنولوجيا التعليم والمعلومات، مكتبة الفجالة*.

رضا مسعد السعيد. (٢٠٠٥). *مدخل منظومي ثلاثي البعد لتنظيم محتوى المناهج الدراسية*. ورقة مقدمة إلى: المؤتمر العربي الخامس حول "المدخل المنظومي في التدريس والتعلم. دار الضيافة جامعة عين شمس، ٣-٤ أبريل (نيسان).

رضا مسعد السعيد، محمد عبد القادر النمر. (٢٠٠٦). *تطوير المناهج الدراسية : تطبيقات و نماذج منظومية*. دار الفكر العربى

رمضان حشمت محمد. (٢٠١٧). أثر التفاعل بين محددات تنظيم المحتوى ببينة التعلم المصغر ومستوى التنظيم الذاتي في تنمية الجانبين المعرفي والأدائي لمهارات تصميم المواقع التعليمية وقابلية استخدام هذه البينة لدى طلاب تكنولوجيا التعليم. مجلة تكنولوجيا التعليم، القاهرة الجمعية المصرية لتكنولوجيا التعليم، مج ٢٧، ٤٤، أكتوبر، ٢٥٧ - ٣٥٠.

ريم محمد عطية خميس. (٢٠١٩). الممارسة الموزعة والمركزة لأنشطة التعلم المصغر النقال ببينة تعلم مدمج وأثرهما على تنمية مهارات البرمجة وبقاء أثر التعلم لدى طالبات تكنولوجيا التعليم والمعلومات. رسالة ماجستير غير منشورة، كلية البنات للاداب والعلوم والتربية، جامعة عين شمس.

ريهام محمد أحمد الغول، أيمن صلاح. (٢٠١٣). أثر اختلاف أساليب تنظيم محتوى برامج التعلم المتنقل على تنمية مهارات إنتاج البرامج الإلكترونية التفاعلية لدى أعضاء هيئة التدريس، دراسات في المناهج وطرق التدريس، جامعة عين شمس، كلية التربية، الجمعية المصرية للمناهج وطرق التدريس، ع ٢٠٠٤، نوفمبر، ٦٦-١١٣.

زاهر أحمد. (١٩٩٦). تكنولوجيا التعليم فلسفة ونظام، المكتبة الأكاديمية.

زينب حسن الشربيني. (٢٠٠٨). اختلاف نمط تنظيم المحتوى وأساليب التوجيه في برامج الكمبيوتر التعليمي وتأثيرها على التحصيل الدراسي وكفاءة التعلم لدى طلاب كلية التربية. رسالة ماجستير غير منشورة، كلية التربية، جامعة المنصورة.

سليمان جمعة عوض. (٢٠٠٦). أثر التفاعل بين أساليب التحكم في برنامج كمبيوتر لتتمة مهارات إنتاج برنامج متعدد الوسائط وأنماط التعلم على بعض نواتج التعلم وعلاقة ذلك بدافعية الإنجاز. رسالة دكتوراه غير منشورة، معهد الدراسات التربوية، جامعة القاهرة.

سهام حجاج حمدان عبد الحميد. (٢٠١٣). دافعية الإنجاز واتخاذ القرار والرضا عن المهنة بين مرتفعي ومنخفضي الكفاءة الذاتية من طالبات كلية رياض الأطفال. رسالة ماجستير غير منشورة، كلية الدراسات العليا للتربية، جامعة القاهرة.

سهل فريدة. (٢٠٠٩). أثر التوجيه المدرسي على الدافعية للإنجاز وتقدير الذات لدى تلاميذ الثانية ثانوى، رسالة ماجستير، جامعة الجزائر.

السيد خالد مطحنه. (٢٠١٠). الذكاء الانفعالي والدافع للإنجاز لدى عينه من طلاب جامعة الملك عبدالعزيز المنتظمين والمنتسبين. *مجلة كلية التربية - جامعة كفر الشيخ*، (١)، ١ - ٥١.

السيد عبد المولى السيد أبو خطوة. (٢٠٢٠). التفاعل بين أنماط تلميحات الفيديو وزمن العرض في بيئة للتدريب المصغر النقال وأثره في تنمية مهارات التصميم التعليمي للفصل المعكوس والاتجاه نحو بيئة التدريب، وخفض العبء المعرفي لدى المعلمين، *مجلة الكمبيوتر التعليمي*، مج ٨، ع ١، ٣٧٩-٤٦٨.

شفيق علاونة. (٢٠٠٤). *الدافعية، علم النفس العام*. تحرير محمد الريماوي، دار المسيرة للنشر والتوزيع.

دينا عبد اللطيف نصار. (٢٠١١). *فاعلية الكتاب الالكتروني علي تنمية كل من مهارة صيانة الحاسب الآلي والذكاء البصري والمكاني لدى طلاب الفرقة الرابعة شعبة معلم حاسب آلي*. رسالة ماجستير غير منشوره، كلية التربية النوعية، جامعة طنطا.

علي محمد عبد المنعم. (٢٠٠٢). *صيانة الأجهزة التعليمية - الأسس النظرية والجوانب العملية*. مكتبة البشرية.

عبد الحميد بسيوني عبد الحميد. (٢٠٠٦). *صيانة أعطال برامج الكمبيوتر*. دار الكتب العلمية للنشر والتوزيع.

عبد الرؤوف محمد محمد إسماعيل. (٢٠١١). *فاعلية برنامج قائم علي نظم التعليم الذكية لتنمية بعض مفاهيم ومهارات صيانة أجهزة الحاسب الآلي لدى طلاب شعبة تكنولوجيا التعليم*. رسالة ماجستير غير منشوره، معهد الدراسات التربوية، جامعة القاهرة.

عبد الرحمن أحمد سالم سالم حميد. (٢٠٠٥). *تصميم برنامج محاكاة ثلاثي الابعاد وانتاجه لتنمية المهارات الاساسية لتجميع وصيانة الحاسب الآلي وقياس فاعليته لدى طلاب شعبة معلم الحاسب الآلي*. رسالة ماجستير غير منشوره، كلية التربية، جامعة حلوان.

عبد العزيز طلبه عبد الحميد. (٢٠١٠). *العلاقة بين نمط الإبحار الهرمي والشبكي وأسلوب عرض المحتوى النظري والتحصيل في مقررات الالكترونية وتأثيرها على التحصيل واكتساب المهارات التطبيقية لمقرر تكنولوجيا التعليم لدى طلاب كلية التربية*. *مجلة تكنولوجيا التعليم*، سلسلة دراسات وبحوث، ٢٠، ع ٣، ٢٣٥.

عبد العزيز طلبه عبد الحميد. (٢٠١٣). *العلاقة بين نمط بنية الإبحار ونمط عرض المحتوى في تصميم المقررات الإلكترونية، مجلة التعليم الإلكتروني*، جامعة المنصورة، ع ١١.

عبد اللطيف محمد خليفه. (٢٠٠٠). *الدافعية للإنجاز*. دار غريب للنشر والتوزيع.

- عبد الموجود الشربيني. (٢٠٠٢). *صيانة أجهزة الحاسب، المنصورة*. دار الوفاء للطباعة والنشر.
- عبد الناصر محمد عبد الرحمن. (٢٠١٦). *فاعلية النمذجة الذاتية القائمة على التعلم النقال في تنمية مهارات الحاسوب لدى تلاميذ المرحلة الإعدادية*. مجلة دراسات عربية في التربية وعلم النفس، رابطة التربويين العرب، ع ٤٧، ج ٣، ١٧٥-١٩٨.
- عبد الوهاب محمد كامل. (١٩٩٣). *علم النفس التعليمي- الأسس والنظريات والتطبيقات*. جامعة طنطا، كلية التربية.
- عبدالله سعيد محمد بافقيه. (٢٠١٩). *فاعلية استخدام منصة فيديو قائمة على التعلم المصغر في تنمية التنوع التقني المعرفي لدى أمناء مصادر التعلم بالمدينة المنورة*، مجلة كلية التربية جامعة أسيوط، مج ٣٥، ع ٤، ٢، إبريل ٢٠١٩، ٣٧٠-٣٩٥.
- على ماهر خطاب. (٢٠١٠). *الإحصاء الاستدلالي في العلوم النفسية والتربوية والاجتماعية*، مكتبة الانجلو المصرية.
- على بن سويعد بن علي آل حريسن القرنى. (٢٠٢٠). *أثر استخدام التعلم المصغر Microlearning على تنمية مهارات البرمجة والدافعية للتعلم لدى طلاب الصف الأول ثانوي*. مجلة كلية التربية، جامعة أسيوط، كلية التربية، فبراير، مج ٣٦، ع ٢، ٤٩٢-٤٦٥.
- فاروق عبدالفتاح موسى. (٢٠٠٣). *كراسة تعليمات اختبار الدافع للإنجاز للأطفال والراشدين*، مكتبة النهضة المصرية.
- فتحي مصطفى الزيات. (٢٠٠٤). *سيكولوجية التعلم بين المنظور الارتباطي والمنظور المعرفي*، ط ٢، دار النشر للجامعات.
- فرحان محمد بن محمد حمدان الشمري، أكرم فتحي مصطفى على. (٢٠١٧). *أثر اختلاف تنظيم المحتوى في الفصول المقلوبة على تنمية مهارات تصميم العروض التقديمية لدى طلاب الصف الثانى متوسط في منهج الحاسوب*. مجلة دراسات عربية في التربية وعلم النفس، ع ٨، أغسطس، ٧٧-١٠٨.
- فهد عايد شداد عايد الضفيري. (٢٠٠٨). *أساليب التعلم والدافعية للإنجاز لدى الطلاب فائقي ومتوسطي التحصيل في المرحلة الثانوية بدولة الكويت*. رسالة ماجستير، جامعة الخليج العربى.

فهيد عامر محمد العجمي. (٢٠٠٨). العلاقة بين استراتيجيات التعلم المنظم ذاتيا و الدافعية للإنجاز و التحصيل الأكاديمي لدى طلاب الصف العاشر بدولة الكويت. رسالة ماجستير غير منشوره، كلية الدراسات التربوية، جامعة الخليج العربي.

كمال لفته حسن. (٢٠١١). التعليم المصغر Micro teaching. مجلة جامعة تكريت للعلوم، مج ١٨، ع ٢، نيسان، ٤٤٩-٤٦٧.

كمال مفاق. (٢٠٠٧). علاقة التحفيز بدافعية الإنجاز عند لاعبي القسم الوطني لكرة القدم الجزائرية. رسالة ماجستير، جامعة الجزائر.

ماريان ميلاد منصور جرجس. (٢٠١٧). أثر نمط عرض المحتوى الكلي/ الجزئي القائم على تقنية الواقع المعزز على تنمية التنظيم الذاتي وكفاءة التعلم لدى طلاب الصف الأول الإعدادي. مجلة الجمعية العربية لتكنولوجيا التربية، ٣٠، ١-٥٥.

مجدي محمد أبو العطا. (٢٠٠٠). صيانة الحاسبات وتطويرها. العربية العلوم الحاسب.

محمد السيد على. (٢٠٠٨). فاعلية برنامج مقترح للوسائط الفانقة المتصلة بالإنترنت في اكتساب مهارات إعداد وتصميم الدروس الإلكترونية لدى طلاب تكنولوجيا التعليم بكلية التربية جامعة الازهر، رسالة دكتوراة غير منشورة، كلية التربية، جامعة الازهر.

محمد السيد على. (٢٠٠٠). علم المناهج: الأسس والتنظيمات في ضوء الموديوالات. دار الفكر العربي.

محمد السيد على الكسباني. (٢٠٠٨). التدريس نماذج وتطبيقات. دار الفكر العربي.

مجدي محمد أبو العطا. (٢٠٠٠). صيانة الحاسبات وتطويرها. العربية العلوم الحاسب.

محمد محمد رفعت البسيوني. (٢٠١٠). استراتيجية مقترحة للتعلم الإلكتروني قائمة علي التوليف بين المعمل الافتراضي والحقيقي لتنمية مهارات الصيانة لدى الطلاب معلمي الحاسب. مجلة تكنولوجيا التعليم (سلسلة دراسات وبحوث محكمة)، الجمعية المصرية لتكنولوجيا التعليم، مج ٢٠، ع ٢٤، إبريل، ٢٤٥ - ٢٩٨.

محمد رضا البغدادي. (٢٠٠٢). تكنولوجيا التعليم والتعلم. ط ٢، دار الفكر التربوي.

محمد زيدان عبد الحميد. (٢٠١٧). أثر التفاعل بين نمط عرض المحتوى التعليمي تدريجي – كلى وبنية الإبحار للكتاب الإلكتروني التفاعلي في تنمية التحصيل والدافعية للإنجاز في العلوم. *دراسات عربية في التربية وعلم النفس*، ع ٨٣، مارس، ٢١٣، ٣١٥ .

محمد صابر سليم؛ يحيى عطية سليمان؛ فايز مراد مينا؛ يسرى عفيفي عفيفي؛ حسن سيد شحاته؛ محسن حامد فراج. (٢٠٠٦). *بناء المواد وتخطيطها*. دار الفكر.

محمد عبد الحميد أحمد. (٢٠٠٥). *فلسفة التعليم الإلكتروني عبر الشبكات*، محمد عبد الحميد (محرر): منظومة التعليم عبر الشبكات، عالم الكتب.

محمد عبد الحميد أحمد. (٢٠١٣). *البحث العلمي في تكنولوجيا التعليم*. عالم الكتب.

محمد عبد الرحمن عبد المنعم. (٢٠٠٩). *تأثير العلاقة بين نمط تنظيم المحتوى في برامج الكمبيوتر التعليمية والنمط المعرفي للمتعلم في كفاءة التعلم وبقاء أثره*. رسالة دكتوراة غير منشورة، كلية التربية، جامعة حلوان.

محمد عبد الباقي. (٢٠٠٥). *المعلم والوسائل التعليمية*. المكتب الجامعي الحديث.

محمد عطية خميس. (٢٠٠٣). *منتجات تكنولوجيا التعليم*. مكتبة دار الكلمة.

محمد عطية خميس. (٢٠١٥). *مصادر التعلم الإلكتروني (الأفراد والوسائط)*. دار السحاب والنشر والتوزيع.

محمد عطية خميس. (٢٠١١). *أنواع نظم وأشكال تكنولوجيا التعلم الإلكتروني*. تكنولوجيا التعليم، الجمعية المصرية لتكنولوجيا التعليم، مج ٢١، ع ٣، ٣، ١.

محمد عطية خميس. (٢٠٢٠). *أوجهات حديثة في تكنولوجيا التعليم ومجالات البحث فيها*. المركز الأكاديمي العربي للنشر والتوزيع.

محمد عطية خميس. (٢٠١٢). *النظرية والبحث التربوي في تكنولوجيا التعليم*. دار السحاب للطباعة والنشر والتوزيع.

محمد عطية خميس. (٢٠١٥). *مصادر التعلم الإلكتروني*. دار السحاب للطباعة والنشر والتوزيع.

محمد محمود الحيلة. (١٩٩٩). *التصميم التعليمي: نظرية وممارسة*. دار المسيرة للنشر والتوزيع والطباعة.

- محمد مختار المرادنى. (٢٠١٣). أثر التفاعل بين أساليب تقديم المحتوى وأدوات التجوال داخل عناصر التعلم المتاحة عبر الويب في تنمية التحصيل والدافعية نحو التعلم لدى تلاميذ المرحلة الابتدائية. مجلة دراسات عربية في التربية وعلم النفس، رابطة التربويين العرب، ع ٣٩، ج ٤، يوليو، ١٣ - ٨٦.
- محمد مصطفى صقر. (٢٠١٠). تأثير العلاقة بين نمط عرض الرسومات المتحركة في برامج الكمبيوتر التعليمية القائمة على الرسومات المتحركة والنمط المعرفي للمتعلم على التحصيل الدراسي وبقاء أثر التعلم على طلاب قسم تكنولوجيا التعليم، رسالة ماجستير غير منشورة، كلية التربية.
- محمود كامل عبيد، إبراهيم يوسف محمد محمود، عبدالعليم محمد عبد العليم شرف. (٢٠٢٠): فاعلية برنامج تدريبي قائم على اختلاف بيئة التعلم المصغر في تنمية كفايات تكنولوجيا التعليم لدى اخصائي صعوبات التعلم. مجلة دراسات في التربية وعلم النفس، رابطة التربويين العرب، ع ١٢٧، نوفمبر.
- محمد محمود بني يونس. (٢٠٠٧). سيكولوجية الدافعية والانفعالات. دار الميسرة.
- مروة زكى توفيق زكى. (٢٠١٣). العلاقة بين أساليب تنظيم المحتوى ونمط اكتشافه بأنماط المحررات التشاركية عبر الويب في تنمية التحصيل المعرفي ومهارات ما وراء المعرفة. مجلة دراسات في المناهج وطرق التدريس، جامعة عين شمس- كلية التربية- الجمعية المصرية للمناهج وطرق التدريس، ع ١٩٢، مارس، ١٩٤-١٤٥.
- مصطفى جودت، أشرف عبدالعزيز. (٢٠٠٧). تحديد الحاجات المستقبلية للجامعات المصرية من مستودعات عناصر التعلم الإلكترونية. مجلة تكنولوجيا التعليم، الجمعية المصرية لتكنولوجيا التعليم. مج ١٧، ع ٥، أكتوبر، ٣-٥٤.
- مصطفى محمد مهناوي. (٢٠٠٦). التفاعل بين طرق تنظيم محتوى برامج الكمبيوتر التعليمي والأسلوب المعرفي للتلاميذ المرحلة الإعدادية وأثرها على التحصيل الدراسي. رسالة ماجستير غير منشورة، كلية التربية، جامعة حلوان.
- مدوح الكنانى، احمد الكندري. (٢٠٠٥). سيكولوجية التعلم وأنماط التعليم. مكتبة الفلاح للنشر والتوزيع.

منتصر عثمان صادق. (٢٠٢٠). أثر التفاعل بين حجم محتوى التدريب الإلكتروني المصغر (صغير – متوسط – كبير) وتوقيت الدعم التعليمي (فوري – مؤجل) في بيئة التدريب النقال لتنمية بعض كفايات التنظيم الفعال للبيانات (Data Big) وتحسين مستوى الرضا للمتدربين منسوبي التدريب الرقمي بجامعة القصيم. مجلة الجمعية المصرية للكمبيوتر التعليمي، مج ٨، ع ٢، ديسمبر، ٩٥-١٨٠.

نادر سعيد الشيمي. (٢٠١٠). أثر التصميم التحفيزي لبعض أنماط العناصر التعليمية الإلكترونية على التحصيل و تنمية الدافعية لدى الطلاب منخفضي الدافعية الإنجاز. مجلة تكنولوجيا التعليم، الجمعية المصرية لتكنولوجيا التعليم، مج ٢٠، ع ٢، أبريل، ٢٢٩-٣٤٠.

نادية حسين العفون، وسن ماهر خليل. (٢٠١٣). التعلم المعرفي واستراتيجيات معالجة المعلومات النشر الإلكتروني. دار المناهج للنشر والتوزيع.

نبيل جاد عزمي. (٢٠١١). التصميم التعليمي للوسائط المتعددة. دار الهدى للنشر والتوزيع.

نجاة توفيق عدلى. (٢٠٠٣). البيئة الأسرية وعلاقتها بدافعية الإنجاز لدى التلاميذ المتفوقين والعادين. مجلة كلية التربية، جامعة أسيوط، ع ١، مج ١٩، ٨٦٢-٨٨٥.

نجلاء محمد فارس. (٢٠٠٥). استراتيجية مقترحة باستخدام الوسائط الفائقة لعلاج بعض مشكلات صيانة الحاسب لدى طلاب تكنولوجيا التعليم وأثرها على إكسابهم بعض مهارات الصيانة. رسالة دكتوراه غير منشوره، كلية التربية بقنا، جامعة جنوب الوادي.

نرمين محمود احمد. (٢٠٠٨). العلاقة بين مفهوم الذات القراني ودافعية الإنجاز لدى الاطفال ذوى صعوبات التعلم بالحلقة الأولى من مرحلة التعليم الأساسي. رسالة ماجستير غير منشورة، معهد الدراسات التربوية، جامعة القاهرة .

نضال فايز عبدالغفور. (٢٠١٢). الأطر التربوية لتصميم التعلم الإلكتروني. مجلة جامعة الأقصى، سلسلة العلوم الإنسانية، مج ٦، ع ١، يناير، ٦٣-٨٦.

هاشم سعيد إبراهيم الشرنوبى. (٢٠١٣). فاعلية بعض أساليب المناظرة الإلكترونية ومستويات الدعم التكنولوجي عبر أدوات ومواقع الاتصال الذكية على الويب في تنمية مهارات المناظرة والتفكير الناقد لدى طلاب كلية التربية في جامعة طيبة بالمدينة المنورة. المؤتمر الدولي الرابع " الخطابة والمناظرة والحوار نحو تأصيل منهجية التمكين في مؤسساتنا التعليمية، ١١-١٣ يناير، ٥٧-٥٧.

هبة أحمد عواد. (٢٠١٣). أثر التفاعل بين نظامى عرض الكتاب الإلكتروني ودافعية الإنجاز على تنمية مهارات تصميم المواقع الإلكترونية. رسالة ماجستير غير منشوره، كلية التربية النوعية، جامعة بنها.

هشام محمد الخولى. (٢٠٠٢). الأساليب المعرفية وضوابطها في علم النفس. دار الكتاب الحديث.

هناء محمد مرسى، عبير كمال ابراهيم، أسماء توفيق، وليد توفيق أبو رايه. (٢٠١٤). فاعلية تصميم محتوى إلكترونى بنمط العناصر التعليمية Learning Object في ظل بيئة تعلم إلكترونى مدعمة بأدوات التواصل الاجتماعى على التحصيل وتنمية الاتجاهات نحو التعلم القائم على الإنترنت. مجلة تكنولوجيا التربية – دراسات وبحوث، الجمعية العربية لتكنولوجيا التربية، أكتوبر، ع ٢٤.

هيام الحايك. (٢٠١٩). التعلم المصغر Micro Learning لخلق المزيد من القادة في بيئة العمل، مدونه نسيج

<http://blog.naseej.com> ،

هيام الحايك. (٢٠١٥). فضمه صغيرة هي الحجم الصحيح: التعليم المصغر يقلص فجوة المهارات الرقمية في مؤسسات التعليم العالي. مدونة نسـيج ،

<http://blog.naseej.com/%D8%A7%D9%84%D8%AA%D>

وانل رمضان عبد الحميد، دينا أحمد إسماعيل. (٢٠١٢). أثر أساليب تنظيم عرض محتوى جولات الويب المعرفية وفقاً للنظرية التوسعية (الرأسي والأفقي) في تنمية مهارات التعلم المنظم ذاتياً والتحصيل المعرفي لدى طلاب المرحلة الثانية من التعليم الأساسي. مجلة تكنولوجيا التعليم ، الجمعية المصرية لتكنولوجيا التعليم. مج ٢٢، ع ١٤١، ١٤١ - ٢٠٥.

وفاء صلاح الدين الدسوقي. (٢٠١٤). اتجاه طلاب تكنولوجيا التعليم نحو تعلم المقررات الكترونياً وعلاقته بدافعية الإنجاز الأكاديمي لديهم. مجلة دراسات تربوية واجتماعية، مج ٢٠، ع ٢٠٩٥-٣٤٢.

وليد يوسف محمد إبراهيم. (٢٠١٥). أثر استراتيجيتين للتعلم التعاونى في مهام الويب على تنمية مهارات طلاب كلية التربية منخفضة ومرتفعي الدافعية للإنجاز في إنتاج تطبيقات جوجل التشاركية واستخدامها ومهاراتهم في التعلم المنظم ذاتياً. دراسات عربية في التربية وعلم النفس، رابطة التربويين العرب، ع ٦٤، أغسطس، ١١٢-١٧.

يحي احمد عبد الرحمن. (٢٠٠٩). فاعلية برنامج اثرائي قائم على الألعاب الذكية في تطوير مهارات حل المشكلات والدافعية للإنجاز لدى الطلاب المتفوقين في السعودية. رسالة دكتوراه، كلية الدراسات التربوية العليا، جامعة عمان العربية، الاردن.

يسرية عبد الحميد يوسف. (٢٠١١). أثر الأسلوب الخطي والهرمي لتنظيم عرض المحتوى نموذج محاكاة إلكتروني على تنية مهارات تصميم بعض الخبرات التعليمية باستخدام الكمبيوتر لطفل ما قبل المدرسة لدى معلمات رياض الأطفال. الجمعية العربية لتكنولوجيا التربية، تكنولوجيا التربية- دراسات وبحوث، مج ٢١، ع ١، ٨١-١٢١.

يوسف قطامي، عبد الرحمن وعدس. (٢٠٠٢). علم النفس العام. دار الفكر للطباعة والنشر.

Ahmad, N., (2017). Video Podcast as A Micro-Learning Tool in a Blended Learning Environment. *E-Leader International Journal*.1(12),1-7.

Allencomm.(2017). Microlearning Techniques, Driving Results by Empowering Learners, training company.

Alqurashi, E. (2018). Creating a microlearning environment to facilitate retention of information: A three-step approach. Proceedings of the 41st Annual AECT, Kansas, United States.

ao, kovachev, klamma, jarke .(2011). Learn-as-you-go: new ways of cloud-based micro-learning for the mobile web. *In International Conference on Web-Based Learning*, Springer, Berlin, Heidelberg, 51-61.

Asha Pandey.(2018). 18 Amazing Microlearning Formats For Employee Training That Will Help You Enhance Your Training Strategy, EI Design, <https://elearningindustry.com>.

Bekmurza Aitchanov, Abay Nussipbekov & Meirambek Zhaparov .(2012).
Microlearning of web fundamentals based on Mobielearning. *IJCSL
International Journal of Computer Science Issues*, Vol 9, Issue 6, No 3,
November.

Boller, S. (2015). Myth of Microlearning,
<http://www.bottomlineperformance.com/the-myth-of-microlearning>

Christof van Nimwegen, Miriam Pouw & Herre van Oostendorp .(1999). The
influence of structure and reading-manipulation on usability of
hypertexts. *Interacting with Computers*, Volume 12, Issue 1, September
1999, Pages 7–21,

Christopher Pappas .(2018). Just One Thing – Micro learning, A Practitioner's
Guide, [https://elearningindustry.com/microlearning-practitioners-guide-
free-ebook](https://elearningindustry.com/microlearning-practitioners-guide-free-ebook)

Coakley. D, Roisin. G, Neill .(2017).Micro-learning, Adopting Digital Pedagogies to
Facilitate Technology-Enhanced Teaching and Learning for CPD,
Department of Technology Enhanced Learning, Cork Institute of
Technology, Bishopstown, Cork, Ireland, Springer Nature .

Commlab (2016). Microlearning, commlab india, Secunderabad.

Darragh Coakley, Roisin Garvey ,Íde O'Neil .(2017). Micro-learning—Adopting
Digital Pedagogies to Facilitate Technology-Enhanced Teaching and
Learning for CPD, *Empowering 21st Century Learners Through Holistic
and Enterprising Learning*, 237-242.

Darren Edge, Stephen Fitchett, Michael Whitney & James Landay. (2012).
*Proceedings of the 14th international conference on Human-computer
interaction with mobile devices and services* September 2012, 431–440 .

- Decker, J., Hauschild, A., Meinecke, N., Redler, M., Schumann, M.(2017). Adoption of micro and mobile learning in german enterprises: A Quantitative Study,In: European conference on e-Learning, 132–141,Retrieved February 23.
- Dejan Kovachev, Yiwei Cao, Ralf Klamma, and Matthias Jarke. (2016). Learnas-you-go: New Ways of Cloud-Based Micro-learning for the Mobile Web, *10th international conference on web based learning*.
- Emtinan Alqurashi .(2017). Microlearning: A Pedagogical Approach For Technology Integration, August 2017, *Conference: International Educational Technology Conference, At: Harvard, Cambridge, and MA. Environments. Creative Education, 5, 672-681*.
- Fang, Q. (2018). A study of college English teaching mode in the context of micro-learning. *International conference on management and education, humanities and social sciences (MEHSS 2018)*. Atlantis Press.
- Fatma Meawad .(2012). A Framework of Interoperability and Adaptivity for Mobile Learning,
- Gasparini, A.(2018). Create a Blended Learning Space with Whatsapp. In Blended Learning in the Age of Social Change and Innovation Subtitle. *Proceedings of the 3rd World Conference of Blended Learning*, Editors by Agnieszka Palalas, Helmi Norman & Przemyslaw Pawluk, (Eds.) Place of Publication: Greece Publisher: International Association for Blended Learning, 76-83.
- Gautham AS .(2018). Micro learning Advantages& Disadvantages. *Playxlpro*, February 9th, 2018, <https://playxlpro.com/microlearning-advantages-disadvantages/>

- Guo, P. (2013). Optimal Video Length for Student Engagement. Edx, <https://blog.edx.org/optimal-video-length-student-engagement?track=blog>
- Harman, K & Khoohang, A .(2013). Learning Objects: Applications, Implementations & Future Directions, California, Information science Press.
- Hasan Kadhem .(2017). Using Mobile Based Micro Learning to Enhance Student Retention of ITConcepts and Skills. 2017 2nd International Conference on Knowledge Engineering and Applications (ICKEA),,1 October 2017 Education, Computer Science, <https://atomisystems.com/elearning/microlearning-features-benefits-drawbacks/> <https://blog.matrixlms.com/10-drawbacks-of-microlearning-in-training/> <https://www.elucidat.com/blog/microlearning-examples/> <https://www.igi-global.com/chapter/content/63136>
- Hui, B. (2014). Application of micro-learning in physiology teaching for adult nursing specialty students. *Journal of Qiqihar University of Medicine*, (21), 61. Retrieved October 16, 2017,
- Ilona Buchem& Henrike Hamelmann . (2010). Microlearning:a strategy for ongoing professional development , *eLearning Papers*, 1887-1542
- Isa Jahnke, Yen-Mei Lee, Minh Pham, Hao He & Linda Austin .(2019). Unpacking the Inherent Design Principles of Mobile Micro learning, *Technology, Knowledge and Learning* (2019), Published: 23 May 2019.
- Jeroen J. G. van Merriënboer, Liesbeth Kester& Fred Paas .(2006). Teaching complex rather than simple tasks: Balancing intrinsic and germane load to enhance transfer of learning, *Applied Cognitive Psychology*, 20, 343-352.

- Jia-Hua Zhang ; Yong-Sheng Zhang ; Yuan-Jiang Jia & Zhi-Kang Zhang .(2016).**
The Study of Internet Plus Continuing Education Pattern Based on Micro-Learning, 2016 8th International Conference on Information Technology in Medicine and Education (ITME)
- Jim Burns.(2017).** Micro-content—the most important content type you don’t manage, *September 26, 2017 in Content Marketing,*
- Job, M.A., Ogalo, H.S. (2012),** Micro learning as innovative process of knowledge strategy, *International Journal of Software Engineering (IJSE).* 4(2).
- Jomah, O, & Masoud, A. & Kishore, X, & Sagaya, A. (2016).** Micro learning: A modernized education system. *Broad Research in Artificial Intelligence and Neroscience,* 7(1), 103–110.
- Kamilali, Despina; Sofianopoulou, Chryssa .(2015).** Microlearning as Innovative Pedagogy for Mobile Learning in MOOCs, International Association for Development of the Information Society, *Paper presented at the International Association for Development of the Information Society (IADIS) International Conference on Mobile Learning, 11th, Madeira, Portugal, Mar 14-16, 2015.*
- Kasenberg, T.(2018).** *Just one Thing Microlearning,* Raptivity, Pune.
- Katalin Nagy, György Molnár, Bence Szenkovits , Janos Horvath-Czinger , Szts Zoltán .(2018).** Gamification and microcontent orientated methodological solutions based on bring-your-own device logic in higher education. *9th IEEE International Conference on Cognitive Infocommunications (CogInfoCom 2018) • August 22-44, , Budapest, Hungary.*

- Kerres, M., (2007). Microlearning as a Challenge for Instructional Design. (Accessed 31 Oct 2014).
- Kim & Park.(2018). A Design and Development of micro-Learning Content in e-Learning System. *International Journal On Advanced Science Engineering Information Technology*, 1 (8), ISSN: 2088-5334.
- Kirstie Greany .(2019). 5 inspiring microlearning examples, *elucidate*.
- Kurby, C.A. & Zacks, J.M. (2010). Segmentation in the Perceptyon and Memory of Events. *Trends in Cognitive Science*, 13(1), 41-59.
- Laura Lynch .(2019).4 Micro-Learning Trends to Watch in 2019 ,*Categories: E-learning, Instructional Design*, Posted on January 7, 201.
- Lim, T., Fadzil, M., & Mansor, N. (2011)." Mobile learning via SMS at open university Malaysia: equitable, effective, and sustainable". *International Review of Research In Open & Distance Learning*, 12(2), 122-137
- Lindner, M. (2008). Micromedia Flow Experience Design. A Conceptual FrameWork for Designing Microcontent – driven Applications for Peripheral view an partial Attention. In *Microlearning and Capacity Building. onfreence Series of the Microlearning Conference, Innsbruck*,37-56.
- LIVIA B(2018): 10 Drawbacks of microlearning in training, *matrixlms* March 8.
- Luminița giurgiu .(2017). microlearning an evolving elearning trend, *scientific bulletin*, 1(43), Matthews, Reginamary; Hin, Hew Soon; Choo, Koo Ah, (2014) Learning Object to Enhance Introductory Programming Understanding: Does the Size Really Matter? *Turkish Online Journal of Educational Technology - TOJET*, 13(1), 174-183.

- Major, A., & Calandrino, T. (2018). Beyond chunking: micro-learning secrets for effective online design. *FDLA Journal*, 3(1), 13.
- Malamed, C.,(2016).Is microlearning the solution you need? A closer look at bite-sized learning. *The eLearning coach. For designing smarter learning experiences.*
- Marcia Izabel Fugisawa Souza, Sérgio Ferreira do Amara. (2014). Educational Microcontent for Mobile Learning Virtual Environments. *Journal of Creative Education* , 5(9), 672-681,
- Melisa Achoko Allela, Dr. Betty Obura Ogange, Prof. Muhammad Ibn Junaid and Prince Charles Brainard .(2019). Evaluating The Effectiveness of A Multimodal Approach to The Design and Integration Microlearning Resources In -Service Teacher Training. *Pan-Commonwealth Forum*, 9-12 September 2019, Edinburgh, Scotland,1-9, Retrieved At 17/2/2020.
- Mohamed Abdulrahman Ghasia (2019). *Supporting Micro-learning Access through the Ujuzi Mobile App: A Brokerage*, thesis for the Degree of Doctor, Ghent University Faculty of Arts and Philosophy
- Mohammed, G. S., Wakil, K., & Nawroly, S. S. (2018). The effectiveness of microlearning to improve students' learning ability. *International Journal of Educational Research Review*, 3(3), 32–38.
- Nicole Krüger .(2012). Micro –E-learning in information Literacy. *In 78th IFLA conference and Assembly, Helsinki (1)*, Date submitted: 31 May 2012.
- Nicole Krüger : Micro-E-Learning in Information Literacy .(2012). *IFLA World Library and Information Congress, 78th IFLA General Conference and Assembly*, 11-17 August, Helsinki, Finland.

Nikos Andriotis (2018). What Is Microlearning: A Complete Guide For Beginners, learning management systems.

**Nikos Andriotis .(2015). Everything you wanted to know about microlearning (but were afraid to ask). *Efrontlearning*.
<https://www.efrontlearning.com/blog/2015/09/>.**

Nikou .S.A & Economides . A.A (2018). Mobile Based micro Learning and Assessment: Impact on learning performance and motivation of high school students, *journal of computer Assisted Learning*, 13 February 2018.

Omer Jomah, sagaya Aurelia .(2017). Micro Learning: A Modernized Education System. Publication Name: BRAIN. Broad Research in Artificial Intelligence and Neuroscience, 7(1),Publication Date: 2017.

Omer, J., Amamer, Kh., Xavie, P ., and Sagaya, A.(2016).“Micro Learning: A Modernized Education System”, *Broad Research in Artificial Intelligence and Neuroscience* ,Volume 7, Issue 1, March, 2067- 3957.

**Pandey, A. (2016). Micro Learning 5 Killer Examples: How To Use Microlearning-Based Training Effectively, *elearningindustry*.
<https://elearningindustry.com/5-killer-examples>**

Pandey, A. (2018). 18 Amazing Microlearning Formats for Employee Training That will Help you Enchance Your Training Strategy, Eldesing, Bangalore.

**Penfold, S. (2016). Why microlearning is important and how to design it.
<https://2u.pw/2Ro6o>.**

Peter A. Bruck, Luvai Motiwalla , Florian Foerster (2012). Mobile Learning with Micro-content: A Framework and Evaluation , Association for Information Systems AIS Electronic Library (AISeL), BLED 2012 Proceedings BLED Proceedings ,Spring 6-20-2012 .

Peter A. Bruck, L. Motiwalla& F. Foerster .(2012). Mobile Learning with Micro-content: A Framework and Evaluation. 25th Bled E-Conference dependability: Reliable and Trustworthy E-Structures, E-Processes, EOperations and E-Services for the Future, June 17- 20, 2012; Bled, Slovenia.

Petri, H. L., & Govern, J. M. (2004). Motivation: Theory, research, and applications (5th ed.). Wadsworth/Thomson Learning.

Petri, H; and Govern, J . (2004). Motivation: Theory, Research and Applications. Thomson–Wadsworth, Australia.

Pouzevara,S. (2015): Revisiting the ‘m’ in m-learning: Making the most of mobile environments for teaching and learning in developing countries, *E-Learn: World Conference on E-Learning in Corporate, Government, Healthcare, and Higher Education*, Oct 19, 2015 in Kona, Hawaii, United States Publisher: Association for the Advancement of Computing in Education (AACE), San Diego, CA.

Rebeca P. Díaz Redondo, Manuel Caeiro Rodríguez, Juan José López Escobar & Ana Fernández Vilas.(2021). Integrating micro-learning content in traditional e-learning platforms. *Multimedia Tools and Applications*, 80, 3121–3151.

Rettger, Elaine. (2017). *Microlearning with Mobile Devices: Effects of Distributed Presentation Learning and the Testing Effect on Mobile Devices*. A Dissertation Presented in Partial Fulfillment of the Requirements for the Degree Doctor of Philosophy, Arizona State University, ProQuest Number: 10275312

Richard & Mayer. (2001). When learning is just a click away: Does simple user interaction foster deeper understanding of multimedia message?. *Educational Psychology*, 93(2), 390-396.

Salvador Sanchez-Alonso, Miguel-Angel Sicilia, Elena Garcia-Barriocanal, and Tito Armas . (2006). From microcontents to micro-learning objects–which semantics are required? (Semantics for Microlearning), *Microlearning 2006.qxd 14.11.2006 9:44 Uhr Seite 303*, 295-303.

Santrock, J. (2003). *Psychology*, McGraw Hill, Boston.

Schunk, D. H. (2008). *Learning Theories: An educational perspective*. 5th ed. UpperSaddle River, New Jersey, Pearson/Merrill Prentice Hall.

Siemens, G. (2013). Learning analytics: The emergence of a discipline. *American Behavioral Scientist*, 57(10), 1380-1400.

Simons, L. P., Foerster, F., Bruck, P. A., Motiwalla, L., & Jonker, C. M. (2015). Microlearning mApp raises health competence: Hybrid service design. *Health and Technology*, 5(1), 35–43

Singh & Banathia (2019). Micro-Learning: A new dimension to learning. *International. Journal of Scientific and Technical Advancements*, 1(5), 141-144.

- Skalka, J., & Drlík, M. (2019). Educational model for improving programming skills based on conceptual microlearning framework. *Conference: ICL 2018. 21th International Conference on Interactive Collaborative LearningAt: Kos Island, Greece, 90-501 – ISSN 2194-5357.*
- Souza, M. I. F.(2013). Modelos de produção de microconteúdo educacional para ambientes virtuais de aprendizagem com mobilidade. Tese (Doutorado – Ciências Sociais na Educação) – Faculdade de Educação, Universidade Estadual de Campinas, Campinas.
- Souza, M. I. F., & do Amaral, S. F. (2014). Educational microcontent for mobile learning virtual environments. *Embrapa Informtica Agropecu ria-Artigo em periódico indexado (ALICE). 672-681.*
- Spanjers, I.A.E., van Gog, T., Wouters, P., & Van Merriënboer, J.J.G. (2012). Explaining the segmentation effect in learning from animations: The role of pausing and temporal cueing.*Computers & Education, 59(2), 274–280.*
- Steve, P. (2016). 3 Reasons Modern Learners Want Bite-Sized Online Training, *elearning industry.7 March , elearningindustry. <https://elearningindustry.com/3-reasons-modern-learners-want-bite-sized-online-training>*
- Stuart . (2011). Gestalt principles in the control of motor action .*Journal Articles; Opinion Papers, 137(3), 443-462.*
- Sun, G., Cui, T., Guo, W., Beydoun, G., Xu, D., & Shen, J. (2015). Micro learning adaptation in mooc: A software as a service and a personalized learner model.In *International conference on web-based learning, 174-184, Springer.*

- Syh-JongJang& Kuan-Chung Chen .(2010). Motivation in online learning: Testing a model of selfdetermination theory. *Computers in Human Behavior*, 26, 741—752.
- Theo Hug .(2010). Mobile Learning as 'Microlearning': Conceptual Considerations towards Enhancements of Didactic Thinking, *International Journal of Mobile and Blended Learning (IJMBL)*, 2(4).
- Theo Hug, Innsbruck. (2005). Micro Learning and Narration Exploring possibilities of utilization of narrations and storytelling for the designing of "micro units" and didactical micro-learning arrangements, *The fourth Media in Transition conference, May 6-8, 2005, MIT, Cambridge (MA), USA*.
- Tomash, Z. (2002). Instructional Web Sites Design: An Object-Oriented Approach, Unpublished Doctoral, University of Massachusetts Amherst in partial fulfillment.
- Tomlinson, T. (1993). Motivating students to learn, Berkley Mrcutrhan Publishing co.
- Trang .(2018). Microlearning: Features, Benefits, and Drawbacks, *Atomi eLearning*, Mar 6.
- Trowbridge, S., Waterbury, C., & Sudbury. L. (2017). Learning in bursts: micro-learning with social media. *Educause*, April 10. <https://er.educause.edu/articles/2017/4/learning-in-bursts-micro-learningwith-social-media>
- Wang, Z., Luo, Y., & Qu, Y. (2017). Application of micro-lecture forengineering mechanics experimental teaching.*International Journal of Innovation and Research in Educational Sciences*, 4(2), 130-132.

- Wu, D. & Chen, X. (2015).** The Study of Mobile Teaching System Based on Micro-Lecture: JAVA Flipped Classroom for Example, *International Journal of Multimedia and Ubiquitous Engineering*, 10(1), 191-198.
- Xiaoming Yang .(2018)** A Study on the Mode of Data Structure by Micro Learning Based on Smart Phones, *Advances in Computer Science Research, 8th International Conference on Social Network, Communication and Education (SNCE 2018)* , 83, 286-290.
- Yasung Park , Yong Kim . (2018).** A Design and evelopment of micro-Learning Content in e-Learning System, *International Journal on Advanced Science Engineering and Information Technology*, 8(1):56.
- Zhang, J., Zhang, Y., Jia, Y., & Zhang, Z. (2016).** The study of internet plus continuing education pattern based on micro-learning. *International Conference on Information Technology in Medicine and Education (ITME) Qingdao University, Qingdao*, 826-829.
- Žufić & Jurcan .(2015).** Micro Learning and EduPsy LMS. *Paper presented at Central European Conference on Information and Intelligent Systems, Organized by the Faculty of Organization and Informatics, Varaždin, Croatia September 23-25, 2015*, 115-120.
- Zufic J., Brigita J. (2015).** Micro Learning and EduPsy LMS, *Central European Conference on Information and Intelligent Systems*, September 23-25, 2015.